

# Länderinformation kompakt

Tschechien/Prag

1. Quartal 2019



## Inhaltsverzeichnis

Länderinformation kompakt Tschechien/Prag .....	4
1. Statistische Daten Tschechien .....	4
2. Statistische Daten Prag .....	7
3. Politische Daten Tschechien .....	9
4. Politische Daten Prag .....	15
5. Politische Daten der Wahlen .....	20
6. Mediendaten .....	25
7. Wirtschaftsdaten Tschechien .....	27
8. Kooperationen und Interessenschwerpunkte .....	32



# Länderinformation kompakt Tschechien/Prag

## 1. Statistische Daten Tschechien

### Karte des Landes



© [www.shutterstock.com](http://www.shutterstock.com)

### Flagge und Wappen



© [www.mzv.cz](http://www.mzv.cz)



© [www.mzv.cz](http://www.mzv.cz)

## Verfassung

**Datum:** 1993

**Erläuterung:** Nach der Vereinbarung über die Teilung der Tschechischen und der Slowakischen Föderativen Republik in zwei unabhängige Staaten per 1. Jänner 1993 wurde die Verfassung Tschechiens am 16. Dezember 1992 verabschiedet und trat am 1. Jänner 1993 in Kraft.

## EU-Beitritt

**Status:** Mitglied

**Datum:** 1. Mai 2004

## Verwaltungsstruktur

**Staatsform:** Republik

**Politisches System:** Parlamentarische Demokratie

**Erklärung zur Verwaltungsstruktur:** Die Regionen sind die größten administrativ-territorialen Einheiten. Tschechien ist in 14 Regionen unterteilt, an deren Spitze die Landeshauptfrau beziehungsweise der Landeshauptmann steht, die beziehungsweise der vom Regionalparlament gewählt wird. Die Regionen sind ihrerseits in 6.251 Gemeinden unterteilt. Die Hauptstadt Prag ist gleichzeitig eine Region und eine Gemeinde.

## Städte

- Praha/Prag, 1.259.079 EinwohnerInnen
- Brno/Brünn, 378.327 EinwohnerInnen
- Ostrava/Ostrau, 297.421 EinwohnerInnen
- Plzeň/Pilsen, 167.472 EinwohnerInnen
- Liberec/Reichenberg, 102.113 EinwohnerInnen

## Bevölkerung

**Bevölkerungsdichte:** 133 EinwohnerInnen/Quadratkilometer

**EinwohnerInnenzahl:** 10.546.120

## Feiertage

- 1. Jänner 2018: Tag der Erneuerung des selbstständigen tschechischen Staates, Neujahrstag
- 30. März 2018: Karfreitag (seit 2016)
- 2. April 2018: Ostermontag
- 1. Mai 2018: Tag der Arbeit
- 8. Mai 2018: Kriegsende (Tag des Sieges)
- 5. Juli 2018: Tag der Slawenapostel Kyrill und Method
- 6. Juli 2018: Jan Hus-Tag
- 28. September 2018: Tag der tschechischen Staatlichkeit – Todestag des Heiligen Wenzels
- 28. Oktober 2018: Tag der Entstehung eines selbständigen tschechoslowakischen Staates
- 17. November 2018: Tag des Kampfes für Freiheit und Demokratie
- 24. Dezember 2018: Heiliger Abend
- 25. Dezember 2018: 1. Weihnachtstag
- 26. Dezember 2018: 2. Weihnachtstag (Stephanitag)

## Währung

**Währung:** Tschechische Krone (CZK)

**Kurs:** 1 Euro = 25,795 Tschechische Kronen

**Stand vom:** 14. Dezember 2018

## Quellen

Innenministerium Tschechiens ([www.mvcr.cz](http://www.mvcr.cz), 2018)

Statistisches Zentralamt Tschechiens ([www.czso.cz](http://www.czso.cz), 2018)

Tschechische Nationalbank ([www.cnb.cz](http://www.cnb.cz), 2018)

Tschechisches Geodäsie- und Katasteramt ([www.cuzk.cz](http://www.cuzk.cz), 2018)

## 2. Statistische Daten Prag

### Stadtwappen



© [www.wikipedia.org](http://www.wikipedia.org)

### Geografische Daten

**Längengrad:** 14° 25' Osten

**Breitengrad:** 50° 05' Norden

**Seehöhe:** Von 177 Meter bis 399 Meter

**Fläche:** 496 Quadratkilometer

### Verwaltungsstruktur

**Verwaltungseinheit:** Stadtteil

**Verwaltungseinheit (Landessprache):** Městská část

**Anzahl gesamt:** 57 (Die Stadtteile 1 bis 22 sind gleichzeitig Verwaltungsbezirke.)

**Aufzählung der Verwaltungseinheiten:** Praha 1, Praha 2, Praha 3, Praha 4, Praha 5, Praha 6, Praha 7, Praha 8, Praha 9, Praha 10, Praha 11, Praha 12, Praha 13, Praha 14, Praha 15, Praha 16, Praha 17, Praha 18, Praha 19, Praha 20, Praha 21, Praha 22, Benice, Běchovice, Březiněves, Čakovice, Dolní Chabry, Dolní Měcholupy, Dolní Počernice, Dubeč, Ďáblice, Klánovice, Koloděje, Kolovraty, Královice, Křeslice, Kunratice, Libuš, Lipence, Lochkov, Lysolaje, Nebušice, Nedvězí, Petrovice, Přední Kopanina, Řeporyje, Satalice, Slivenec, Suchdol, Šeberov, Štěrboholy, Troja, Újezd, Velká Chuchle, Vinoř, Zbraslav, Zličín

### Bevölkerung

**EinwohnerInnenzahl:** 1.259.079

## Quellen

Innenministerium Tschechiens ([www.mvcr.cz](http://www.mvcr.cz), 2018)

Magistrat der Hauptstadt Prag ([www.praha.eu](http://www.praha.eu), 2018)

Statistisches Zentralamt Tschechiens ([www.czso.cz](http://www.czso.cz), 2018)



## 3. Politische Daten Tschechien

### Aktuelle Regierungsbildung

Die aktuelle tschechische Regierung unter Premierminister Andrej Babiš (ANO – JA) wurde am 27. Juni 2018 vereidigt. Mit deren Bildung war Premierminister Andrej Babiš beauftragt worden, dessen Partei ANO, mit ca. 30 Prozent aller Stimmen als stärkste Partei aus den Parlamentswahlen vom Oktober 2017 hervorging. Es handelt sich um seinen zweiten Regierungsbildungsversuch nach den Wahlen, da seine erste, im Dezember 2017 gebildete Minderheitsregierung, die sich ausschließlich aus ANO-Mitgliedern zusammensetzte, im Vertrauensvotum am 16. Jänner 2018 scheiterte. In der ersten Jahreshälfte 2018 folgten neue Sondierungsgespräche, die in die aktuelle Regierungszusammenarbeit mit "Tschechischen sozialdemokratischen Partei" mündeten. Da ANO und die Sozialdemokratie nicht über die Parlamentsmehrheit verfügen, kann diese Koalition nur mit Unterstützung der "Kommunistischen Partei von Böhmen und Mähren" regieren.

### Staatspräsident

#### DI Miloš Zeman



© Herbert Slavík

**Parteizugehörigkeit:** Parteilos

**Geburtsdatum:** 28. September 1944

**Geburtsort:** Kolín

**Beginn der aktuellen Amtsperiode:** 8. März 2018

**Amtsperiode:** 2. Amtsperiode

**Ausbildung:** Diplomingenieur der Wirtschaftswissenschaften  
(Wirtschaftsuniversität, Prag)

## Premierminister

### DI Andrej Babiš



© [www.anobudelijp.cz](http://www.anobudelijp.cz)

**Parteizugehörigkeit:** ANO

**Geburtsdatum:** 2. September 1954

**Geburtsort:** Bratislava (Slowakei)

**Beginn der aktuellen Amtsperiode:** 6. Dezember 2017

**Amtsperiode:** 1. Amtsperiode

**Ausbildung:** Außenhandel (Handelsfakultät der Wirtschaftlichen Universität in Prag)

## Einzelne MinisterInnen

Name (Partei)	Ressort	Amtsantritt
Andrej Babiš (ANO)	Premierminister	27.06.2018
Alena Schillerová (ANO)	Finanzministerin	27.06.2018
Jan Hamáček (ČSSD)	Inneres	27.06.2018
Tomáš Petříček (ČSSD) –	Außenbeziehungen	16.10.2018
Robert Plaga (ANO)	Schulwesen, Jugend und Sport	27.06.2018
Marta Nováková (parteilos, für ANO)	Industrie und Handel	27.06.2018
Adam Vojtěch (ANO)	Gesundheitswesen	27.06.2018
Antonín Staněk (ČSSD)	Kultur	27.06.2018
Jana Maláčová (ČSSD)	Arbeit und Soziales	30.07.2018
Lubomír Metnar (parteilos, für ANO)	Verteidigung	27.06.2018

Name (Partei)	Ressort	Amtsantritt
Jan Kněžínek (parteilos, für ANO)	Justiz	10.07.2018
Dan Ťok (parteilos, für ANO)	Verkehr	27.06.2018
Klára Dostálová (ANO)	Regionalentwicklung	27.06.2018
Richard Brabec (ANO)	Umwelt	27.06.2018
Miroslav Toman (parteilos, für ČSSD)	Landwirtschaft	27.06.2018

## Parlamentsparteien

### JA/ANO

**Parteikürzel:** ANO

**Internationale Mitgliedschaften:** Die Partei ist Mitglied der "Allianz der Liberalen und Demokraten für Europa" (ALDE).



© [www.anobudelip.cz](http://www.anobudelip.cz)

### Bürgerdemokratische Partei/Občansko-demokratická strana

**Parteikürzel:** ODS

**Internationale Mitgliedschaften:** Die Partei ist Mitglied der "Internationalen Demokratischen Union" (IDU) sowie der "Europäischen Konservativen und Reformisten" (ECR).



© [www.ods.cz](http://www.ods.cz)

### Piratenpartei/Pirátská strana

**Parteikürzel:** PS

**Internationale Mitgliedschaften:** Die Partei ist Mitglied der "Europäischen Piratenpartei" und der internationalen Partei "Pirate Parties".



© [www.pirati.cz](http://www.pirati.cz)

## Freiheit und direkte Demokratie/Svoboda a přímá demokracie

**Parteikürzel:** SPD

**Internationale Mitgliedschaften:** Die Partei ist Mitglied der "Bewegung für ein Europa der Nationen und der Freiheit"



© [www.spd.cz](http://www.spd.cz)

## Kommunistische Partei von Böhmen und Mähren/ Komunistická strana Čech a Moravy

**Parteikürzel:** KSČM

**Internationale Mitgliedschaften:** Die Partei ist Mitglied der "Vereinten Europäischen Linken/Nordischen Grünen Linken" (GUE/NGL) und verfügt über den BeobachterInnenstatus bei den "Europäischen Linken" (EL).



© [www.kscm.cz](http://www.kscm.cz)

## Tschechische Sozialdemokratische Partei/Česká strana sociálně demokratická

**Parteikürzel:** ČSSD

**Internationale Mitgliedschaften:** Die ČSSD ist Mitglied der "Sozialistischen Internationalen" (SI) und der "Sozialdemokratischen Partei Europas" (SPE).



© [www.cssd.cz](http://www.cssd.cz)

## **Christdemokratische Union-Tschechoslowakische Volkspartei/ Křesťanskodemokratická unie-Československá strana lidová**

**Parteikürzel:** KDU-ČSL

**Internationale Mitgliedschaften:** Die Partei ist Mitglied der "Europäischen Volkspartei" (EPP).



© [www.kdu.cz](http://www.kdu.cz)

## **TOP 09 - Tradition, Verantwortung, Wohlstand/ TOP 09 - Tradice, Odpovědnost, Prosperita**

**Parteikürzel:** TOP 09

**Weblink:** [www.top09.cz](http://www.top09.cz)

**Internationale Mitgliedschaften:** Die Partei ist Mitglied der "Europäischen Volkspartei" (EPP).



© [www.top09.cz](http://www.top09.cz)

## **Bürgermeister und Unabhängige/Starostové a nezávislí**

**Parteikürzel:** STAN

**Internationale Mitgliedschaften:** Die Partei ist Mitglied der "Fraktion der Europäischen Volkspartei".

**STAROSTOVÉ  
A NEZÁVISLÍ**

© [www.starostove-nezavisli.cz](http://www.starostove-nezavisli.cz)

## Wichtige sonstige Parteien

### Partei der freiheitlichen Bürger/Strana svobodných občanů

**Parteikürzel:** SSO

**Internationale Mitgliedschaften:** Die Partei ist Mitglied von "Europa der Freiheit und der direkten Demokratie"



© [www.svobodni.cz](http://www.svobodni.cz)

### Partei der Grünen/Strana zelených

**Parteikürzel:** SZ

**Weblink:** [www.zeleni.cz](http://www.zeleni.cz)

**Internationale Mitgliedschaften:** Die Partei ist Mitglied von "Europa der Freiheit und der direkten Demokratie".



© [www.zeleni.cz](http://www.zeleni.cz)

## 4. Politische Daten Prag

### Aktuelle Stadtregierung

Bei den Kommunalwahlen vom 6. Oktober 2018 erzielten fünf Parteien sehr ausgeglichene Ergebnisse. Als Siegerin der Kommunalwahlen ging die "Bürgerdemokratische Partei" (ODS) mit 17,97 Prozent hervor, gefolgt von der "Piratenpartei" mit 17,07 Prozent. Auf dem dritten Platz positionierte sich die Partei "Prag für sich" mit 16,57 Prozent, gefolgt durch die Koalition "Gemeinsame Kräfte für Prag" (SSPP) mit 16,29 Prozent. Die auf der Landesebene stärkste Partei ANO (JA) erzielte mit 15,37 Prozent den fünften Platz. Am 25. Oktober 2018 einigten sich die "Piraten", die Partei "Prag für sich" und die "Gemeinsamen Kräfte für Prag" darauf, eine Koalition mit Zdeněk Hřib (Piraten) als Oberbürgermeister zu bilden. Die Koalition wurde am 15. Oktober 2018 auf einer konstituierenden Sitzung am 15. November 2018 vereidigt. Zum ersten Mal seit der Wende 1989 verfehlte die "Tschechische Sozialdemokratische Partei" (ČSSD), die Fünf-Prozent-Hürde und ist damit nicht im Prager Stadtparlament vertreten.

Bürgermeister

### Dr. med. Zdeněk Hřib

Primator der Hauptstadt Prag



© [www.praha.pirati.cz](http://www.praha.pirati.cz)

**Parteizugehörigkeit:** PS

**Geburtsdatum:** 21. Mai 1981

**Geburtsort:** Slavičín

**Beginn der aktuellen Amtsperiode:** 15. November 2018


**Amtsperiode:** 1. Amtsperiode

**Ausbildung:** Allgemeine Medizin (III. medizinische Fakultät der Karlsuniversität in Prag)

## Vizebürgermeister

### DI Adam Scheinherr

Vizeprimator der Hauptstadt Prag, Stadtrat für Verkehr



© [www.prahasobe.cz](http://www.prahasobe.cz)

**Ressort:** Verkehr

**Parteilugehörigkeit:** Prag für sich

**Geburtsdatum:** 1987

**Geburtsort:** Bezdězovice

**Beginn der aktuellen Amtsperiode:** 15. November 2018

**Amtsperiode:** 1. Amtsperiode

**Ausbildung:** Diplomingenieur in Maschinenbau (Ort: unbekannt)

### Pavel Vyhnánek, M.A.

Vizeprimator der Hauptstadt Prag, Stadtrat für Finanzen



© Tomáš Třeštk

**Ressort:** Finanzen

**Parteilugehörigkeit:** Prag für sich

**Geburtsdatum:** nicht bekannt

**Geburtsort:** nicht bekannt

**Beginn der aktuellen Amtsperiode:** 15. November 2018

**Amtsperiode:** 1. Amtsperiode



**Ausbildung:** Ökonom (Universität in Bologna, Universität in Nürnberg)

## **DI arch. Petr Hlaváček**

Vizeprimator der Hauptstadt Prag, Stadtrat für Stadtentwicklung



© [www.praha.eu](http://www.praha.eu)

**Ressort:** Stadtentwicklung

**Parteilzugehörigkeit:** SSPP

**Geburtsdatum:** 31. Juli 1961

**Geburtsort:** Gottwaldov

**Beginn der aktuellen Amtsperiode:** 15. November 2018

**Amtsperiode:** 1. Amtsperiode

**Ausbildung:** Architekt und Stadtplaner (Fakultät für Architektur, Tschechische technische Universität in Prag - ČVUT)

## **Stadträtinnen und Stadträte**

### **Adam Zábranský**



© [www.praha.eu](http://www.praha.eu)

**Ressort:** Wohnpolitik und Transparenz

**Parteilzugehörigkeit:** PS

**Mag. Vít Šimral, PhD.**



© [www.praha.pirati.cz](http://www.praha.pirati.cz)

**Ressort:** Schulwesen und Sport  
**Parteizugehörigkeit:** PS

**Mag. Jan Chabr**



© [www.spojenesily.cz](http://www.spojenesily.cz)

**Ressort:** Vermögensverwaltung  
**Parteizugehörigkeit:** SSPP

**Dr.<sup>in</sup> ius. Hana Marvanová**



© Archiv - Euro

**Ressort:** Legislatives, Sicherheit und öffentliche Verwaltung  
**Parteizugehörigkeit:** SSPP

## DI Petr Hlubuček



© [www.trojkoalice.cz](http://www.trojkoalice.cz)

**Ressort:** Umwelt und Infrastruktur  
**Parteizugehörigkeit:** SSPP

## Mag.<sup>a</sup> Hana Třeštková



© [www.prahasobe.cz](http://www.prahasobe.cz)

**Ressort:** Kultur  
**Parteizugehörigkeit:** Prag für sich

## Milena Johnová



© [www.quip.cz](http://www.quip.cz)

**Ressort:** Soziales und Gesundheit

**Parteizugehörigkeit:** Prag für sich

## Oberste Verwaltungsstelle

**DI<sup>in</sup> Zdena Javornická**

Stellvertretende Magistratsdirektorin

Der MagistratsdirektorInnenposten wird bis zum nächsten Auswahlverfahren interimistisch durch die stellvertretende Magistratsdirektorin für den Bereich der Finanzen besetzt.



## 5. Politische Daten der Wahlen

### Parlamentswahlen

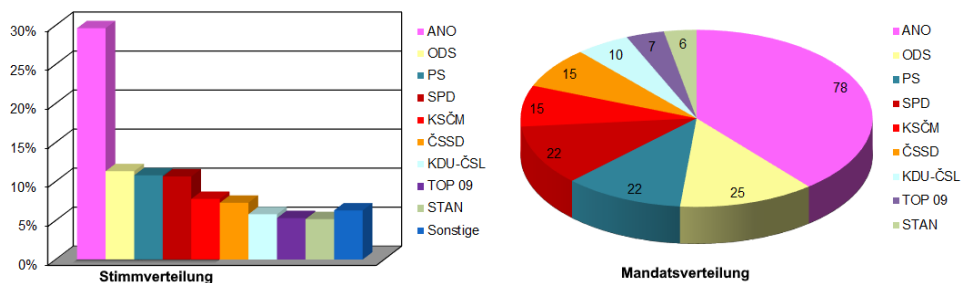
**Termin der nächsten Wahlen:** 2021

**Termin der letzten Wahlen:** 20. und 21. Oktober 2017

**Wahlbeteiligung:** Die Wahlbeteiligung lag bei 60,84 Prozent.

#### Kommentar zu den letzten Wahlen:

Mit einer Wahlbeteiligung von 60,84 Prozent schickten die Tschechinnen und Tschechen eine Rekordzahl der Parteien ins Abgeordnetenhaus. Die Fünf-Prozent-Hürde konnten insgesamt neun politische Parteien überwinden. Die klare Siegerin in allen tschechischen Regionen mit 29,64 Prozent ist die Partei ANO (JA). Auf dem zweiten Platz landete die "Bürgerdemokratische Partei" (ODS) mit 11,32 Prozent. Den dritten und vierten Platz belegen mit geringem Unterschied die "Piraten" (PS) mit 10,79 Prozent und die populistische Partei des tschechisch-japanischen Unternehmers Tomio Okamura, die SPD (Freiheit und direkte Demokratie). Der fünfte Platz mit 7,76 Prozent gehört der "Kommunistischen Partei von Böhmen und Mähren" (KSČM), die bei den Wahlen 2013 noch die drittstärkste Partei war. Den sechsten Platz und damit die größte Niederlage erlitt die damals stärkste politische Partei Tschechiens, die "Tschechische Sozialdemokratische Partei" (ČSSD). Auf den übrigen drei Plätzen befinden sich mit 5,80 Prozent die "Christdemokratische Union-Tschechoslowakische Volkspartei" (KDU-ČSL), mit 5,31 Prozent die TOP 09 (Tradition, Verantwortung und Wohlstand) und mit 5,18 Prozent die STAN (Bürgermeister und Unabhängige). Die "Grünen" gewannen mit landesweiten 74.335 Stimmen nur 1,56 Prozent Stimmen und sind daher nicht mehr im Abgeordnetenhaus vertreten. Der grüne Parteichef Matěj Stropnický trat sofort nach der Veröffentlichung der Wahlergebnisse zurück. Mit der Bildung der Regierung wurde der Vorstand der SiegerInnenpartei ANO, Andrej Babiš, beauftragt. Derzeit werden intensive Verhandlungen geführt.



© Die Grafiken wurden von Eurocomm-PR erstellt.

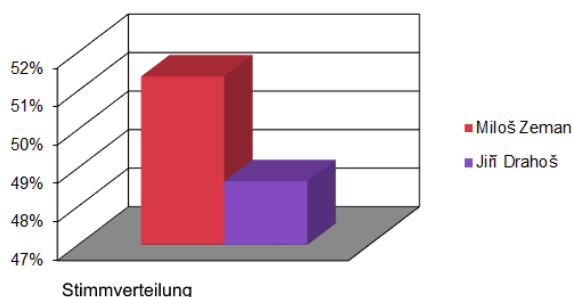
## Präsidentenschaftswahlen

**Termin der nächsten Wahlen:** Jänner 2023

**Termin der letzten Wahlen:** 12. und 13. Jänner 2018

**Wahlbeteiligung:** Die Wahlbeteiligung lag bei 66,6 Prozent.

**Kommentar zu den letzten Wahlen:** Im ersten Wahlgang der ordentlichen und zum zweiten Mal direkten Präsidentenschaftswahlen am 12. und 13. Jänner 2018 wurde zwischen neun KandidatInnen gewählt. In der zweiten Runde, die am 26. und 27. Jänner 2018 stattfand, traten zwei Kandidaten gegeneinander an: der ehemalige Premierminister und Ex-SozialdemokratInnenchef sowie Gründer und Ehrenvorsitzende der "Partei der Bürgerrechte, ZEMANOVCÍ" (SPOZ) und aktuelle Präsident, Miloš Zeman, sowie der Akademiker und ehemalige Vorsitzende der tschechischen "Akademie der Wissenschaften", Jiří Drahoš (parteilos). Mit einem knappen Sieg von 51,36 Prozent wurde der amtierende Präsident Miloš Zeman im Amt bestätigt.



© Die Grafik wurde von Eurocomm-PR erstellt.

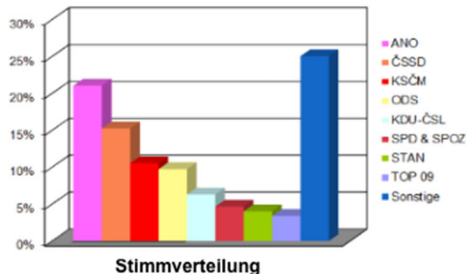
## Regionalwahlen

**Termin der nächsten Wahlen:** 2022

**Termin der letzten Wahlen:** 7. und 8. Oktober 2016

**Wahlbeteiligung:** Die Wahlbeteiligung lag bei 33,54 Prozent.

**Kommentar zu den letzten Wahlen:** Der Aufschwung der Partei ANO (JA) rund um den ehemaligen Finanzminister und Unternehmer Andrej Babiš setzte sich fort. Mit 21,1 Prozent der WählerInnenstimmen wurde ANO zur stärksten Partei und liegt deutlich vor der zweitplatzierten "Tschechischen Sozialdemokratischen Partei" (ČSSD) mit 15,2 Prozent. ANO ist es gelungen, in neun Regionen Platz eins zu belegen. Die ČSSD ist jetzt nur noch in zwei statt in bisher elf Regionen die stärkste Partei.



© Die Grafiken wurden von Eurocomm-PR erstellt.

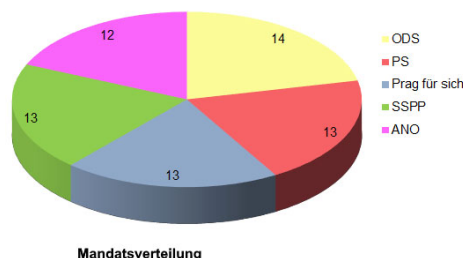
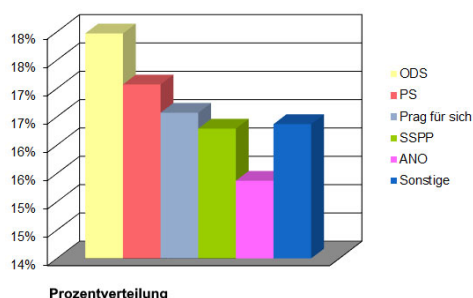
## Kommunalwahlen

**Termin der nächsten Wahlen:** Herbst 2022

**Termin der letzten Wahlen:** 5. und 6. Oktober 2018

**Wahlbeteiligung:** Die Wahlbeteiligung lag bei 37,72 Prozent.

**Kommentar zu den letzten Wahlen:** In der aktuellen Wahlperiode sind im Prager Stadtparlament fünf politische Parteien vertreten, deren Wahlergebnisse sehr ausgeglichen sind. Als Siegerin der Kommunalwahlen ging die "Bürgerdemokratische Partei" (ODS) hervor, gefolgt von der "Piratenpartei" mit 17,07 Prozent. An der dritten Stelle platzierte sich die Partei "Prag für sich" mit 16,57 Prozent, gefolgt durch die Koalition "Vereinte Kräfte für Prag" (SSPP) mit 16,29 Prozent. Die auf der Landesebene stärkste Partei ANO (JA) erzielte mit 15,37 Prozent den fünften Platz. Am 25. Oktober 2018 einigten sich die "Piraten", die Partei "Prag für sich" und die "Vereinten Kräfte für Prag" darauf, eine Koalition mit Zdeněk Hřib (Piraten) als Oberbürgermeister zu bilden. Zum ersten Mal seit der Wende 1989 verfehlte die "Tschechische Sozialdemokratische Partei" (ČSSD), die Fünf-Prozent-Hürde und ist damit nicht im Prager Stadtparlament vertreten.



© Die Grafiken wurden von Eurocomm-PR erstellt.

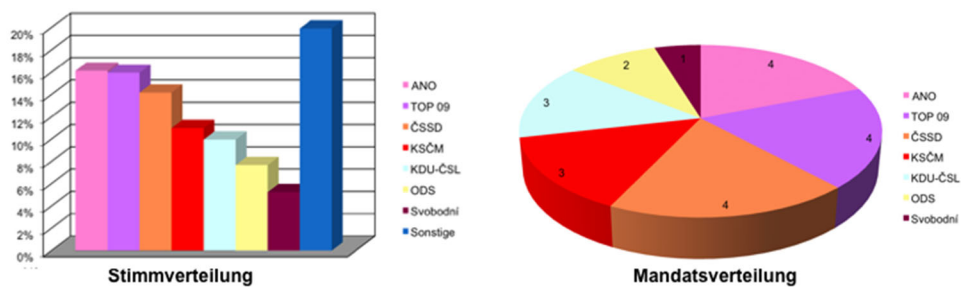
## EU-Wahlen

**Termin der nächsten Wahlen:** 2019

**Termin der letzten Wahlen:** 13. Mai 2014

**Wahlbeteiligung:** Die Wahlbeteiligung lag bei 18,2 Prozent.

**Kommentar zu den letzten Wahlen:** Die Wahlbeteiligung nur von 18,2 Prozent ist die niedrigste Zahl in der tschechischen Geschichte. Als Siegerin ging aus den Wahlen die Partei ANO (JA) mit 16,13 Prozent hervor. Laut vielen PolitikerInnen und Medien ist die niedrige Wahlbeteiligung der aktuellen Einstellung der Bevölkerung zu verdanken, für die Europa immer noch als "Ausland" gilt, sowie den kritischen Aussagen vieler PolitikerInnen, zum Beispiel jener des ehemaligen tschechischen, euroskeptischen Präsidenten Václav Klaus (parteilos). Der aktuelle Präsident Miloš Zeman (parteilos) kritisierte diesen Zustand mit den Worten, dass die Tschechinnen und Tschechen die EU nicht ernst nehmen würden und der Meinung seien, dass die europäische Politik sie nicht betreffe.



© Die Grafiken wurden von Eurocomm-PR erstellt.



## 6. Mediendaten

### Mediensituation

#### Entwicklung seit der 1989

Tschechien entwickelte seit der Wende eine pluralistische Medienlandschaft mit einer Fülle unterschiedlicher und freier Medien. Neben seriösen Tageszeitungen und Wochenzeitschriften erscheinen mehrere Boulevardzeitungen und Illustrierte. Das öffentlich-rechtliche Radio und Fernsehen sieht sich mit einer wachsenden Konkurrenz durch private Fernseh- und Radiosender konfrontiert. Landesweite Printmedien befinden sich in tschechischer Hand. Deutsche Verlagshäuser wie zum Beispiel die "Rheinisch-Bergische Druckerei und Verlagsgesellschaft mbH" und "Ringier Axel Springer" zogen sich 2013 zurück und wurden von tschechischen Unternehmen übernommen. "Axel Springer" wurde im Dezember 2013 von den Medienmagnaten Daniel Křetínský und Patrik Tkáč übernommen. Der Verlag MAFRA, früher in der Hand der "Rheinisch-Bergischen Druckerei und Verlagsgesellschaft mbH", gehört nun dem tschechischen Milliardär und ehemaligen Finanzminister Andrej Babiš (ANO – JA). Diese Übernahme stieß bei vielen JournalistInnen, die den Verlag später verließen, auf Widerstand. Viele große Privatfernsehsender gehören dem amerikanischen Unternehmen "Central European Media Enterprises" (CME) und dem schwedischen Unternehmen "Modern Times Group" (MTG). Digitale Sender kämpfen gegen die Dominanz der bereits seit längerem bestehenden, alten TV-Stationen.

#### Pressefreiheit in Tschechien

In Tschechien werden Pressefreiheit und Meinungsfreiheit vom Grundgesetz gewährleistet. Seit April 2009 ist eine Novelle in Kraft, die die Veröffentlichung von Daten über Verdächtige und Opfer im Zuge einer Strafverfolgung verbietet. Das Ziel dieses sogenannten "Maulkorbgesetzes" ist der Schutz der BürgerInnen. Die tschechischen JournalistInnen halten das Verbot jedoch für übertrieben und meinen, es behindere den investigativen Journalismus.

#### Auflagenzahlen

Die Auflagenzahlen der Printmedien werden in Tschechien regelmäßig veröffentlicht. Zwischen 1993 und 1997 wurden die Zahlen von der "Union der Verlage" erhoben, seit 1. Jänner 1997 ist für die Erhebung der Auflagenzahlen das "Audit Bureau of Circulation" (ABC ČR), Mitglied der "International Federation of Audit Bureaus of Circulation", zuständig.

## **Rundfunkgebühren**

Im Jahr 2018 liegen die Fernsehgebühren bei monatlich 135 Tschechische Kronen (5,40 Euro) pro Haushalt, die Rundfunkgebühren betragen 45 Tschechische Kronen (1,60 Euro) monatlich.

## 7. Wirtschaftsdaten Tschechien

### Wirtschaftseckdaten

	2016	2017	2018 (Prognose)	Österreich 2017
<b>Eckdaten</b>				
BIP (Mio. EUR)	176.368	191.644	205.979	369.900
BIP pro Kopf (EUR)	16.693	18.098	19.397	42.060
Wirtschaftswachstum in % des BIP	2,5	4,3	3,3	2,6
Privatkonsum, Veränderung in %	5,1	9,6	9,1	3,2
Leistungsbilanz in % des BIP	1,6	1,0	0,6	2,1
Arbeitslosigkeit in %	4,0	2,9	2,3	5,5
Inflation in %	0,6	2,4	2,3	2,2
<b>Budget</b>				
<b>Tschechien</b>				
Budgetierte Einnahmen (Mio. EUR)	70.916	77.653	86.062	178.600
Budgetierte Ausgaben (Mio. EUR)	69.635	74.683	83.168	181.200
Budgetsaldi in % des BIP	0,73	1,55	1,41	-0,7
Staatsschulden in % des BIP	36,8	34,7	33,2	78,3
<b>Prag</b>				<b>WIEN</b>
Budgetierte Einnahmen (Mio. EUR)	2.740	3.112	2.760	14.693,3
Budgetierte Ausgaben (Mio. EUR)	2.290	2.814	2.760	14.693,3
Budgetüberschuss/Defizit (+/-) (Mio. EUR)	455,5	298	-635	0
<b>Handel/Investitionen</b>				
Export (Mio. EUR)	146.979	161.214	171.678	141.940
Import (Mio. EUR)	129.268	144.483	155.628	147.542
Exportquote in % des BIP (Waren)	83,3	84,1	83,3	38,4
Handelsbilanz (Mio. EUR)	17.711	16.731	16.050	-5.602
Handelsbilanz in % des BIP	10	8,7	7,8	-1,5
Direktinvestitionen Ausland (Mio. EUR)	9.809	8.206	-	8.545

Quellen: EU-Kommission, WKO, "wiw", Stadt Prag

## Aktueller Überblick

### Kräftiges Wirtschaftswachstum

Tschechiens Wirtschaft weist in den vergangenen Jahren ein kräftiges Wachstum auf. Zur guten Konjunktur trugen vorwiegend die verarbeitende Industrie mit dem starken Automobil- und Maschinenbau, die Auslandsnachfrage und der robuste Privatkonsum bei. Nach Informationen des tschechischen Statistikamtes vom Februar 2018 ist das Bruttoinlandsprodukt im Jahr 2017 um satte 4,5 Prozent gewachsen. Das "Wiener Institut für Internationale Wirtschaftsvergleiche" (wiiw) gibt 4,3 Prozent an. Damit ist das tschechische Bruttoinlandsprodukt 2017 fast doppelt so schnell gewachsen wie der EU-28-Schnitt, womit Tschechien zu den Top-Performern in der EU gehört. Für 2018 rechnet das "wiiw" mit einem Wachstum um 3,3 Prozent

Konjunkturlokomotive ist aktuell insbesondere die Inlandsnachfrage, unterstützt vom starken Privatkonsum und der hohen Investitionsaktivität der Firmen. Fast alle Wirtschaftszweige konnten ihre Leistung steigern, sowohl die verarbeitende Industrie als auch viele Dienstleistungsbereiche.

Auch die Investitionen verzeichnen einen Anstieg. Diese stiegen 2017 in allen Kategorien, etwa Fahrzeugbau, Immobilien oder Maschinen und Anlagen. Der Anstieg machte im Vergleich zum Vorjahr rund 8 Prozent aus.

Die in den letzten Jahren schwächelnde Bauwirtschaft kam auch 2017 nicht richtig in Fahrt. Im Vergleich zu 2016 wuchs die Bauproduktion insgesamt lediglich um 1,7 Prozent. Trotzdem ist das eine spürbare Verbesserung. 2016 verzeichnete die Bauproduktion noch einen Rückgang gegenüber 2015 von 7,6 Prozent. Im ersten Quartal 2018 sprang die Branche jedoch kräftig an – die Bauproduktion wuchs um satte 11,1 Prozent, wobei der meist privat finanzierte Hochbau um 12,5 Prozent gewachsen ist. Bereits seit rund eineinhalb Jahren boomt vor allem der Bau von Industrie-, Lagerhallen und Logistikzentren. Grund dafür ist die Erweiterung der Produktionskapazitäten aufgrund der guten Wirtschaftslage.

Die Konjunktur wirkt sich auch positiv auf den Arbeitsmarkt aus. Die Arbeitslosenrate nach der internationalen ILO-Definition (Anteil der Arbeitslosen an der Gesamtzahl der Personen im erwerbsfähigen Alter zwischen 15 und 64 Jahren) sank 2017 auf 2,9 Prozent und lag damit um 1,1 Prozent hinter dem Vorjahr. Aktuell beträgt sie sogar nur mehr 2,3 Prozent. Tschechien hat somit die niedrigste Arbeitslosenrate in der EU und liegt weit unter dem EU-Schnitt von 7,7 Prozent.

## Investitionen kurbeln die Konjunktur weiter an

Neben den privaten Investitionen werden Impulse beispielsweise auch von den EU-Programmen erwartet. Im Förderzeitraum 2014 bis 2020 stehen Tschechien insgesamt rund 22 Milliarden Euro zur Verfügung. Davon sollen auch 4,2 Milliarden Euro (19 Prozent) auf direkte Unternehmensförderungen entfallen. Damit sollen die Wettbewerbsfähigkeit von Klein- und Mittelbetrieben (KMU) gesteigert, Informations- und Kommunikationstechnologien ausgebaut oder die Energieeffizienz und Nutzung von erneuerbaren Energiequellen in Unternehmen erhöht werden. Für die Entwicklung der tschechischen Straßen- und Eisenbahninfrastruktur stehen 4,7 Milliarden Euro zur Verfügung. Österreichische Bauunternehmen haben einen guten Namen in Tschechien und gute Chancen, Straßenbauaufträge zu erhalten.

Auch ausländische Investitionen von mehreren Milliarden Euro pro Jahr stärken die Konjunktur. So haben Tschechien und China im Rahmen des Präsidentenbesuchs von Xi Jinping am 29. März 2016 einen Vertrag über eine strategische Zusammenarbeit abgeschlossen, die insbesondere die Stärkung der Zusammenarbeit in den Bereichen Industrie, Verkehr, Gesundheitswesen und Bildung zum Ziel haben soll.

## Wirtschaftsbeziehungen zu Österreich

### Österreichs Außenhandel mit Tschechien

	2016	Veränderung zum Vorjahr in %	2017
Österreichische Warenexporte (Mio. EUR)	4.726	9,9	5.260
Österreichische Warenimporte (Mio. EUR)	5.577	8,3	6.350
Außenhandelsbilanz (Mio. EUR)	-790	-	-1.090

Quelle: WKO

Sowohl bei Exporten, als auch bei Importen wurde 2017 ein kräftiger Zuwachs verzeichnet. Dies ist umso bemerkenswerter, da bereits 2016 der österreichisch-tschechische Warenhandel einen neuen Rekordumsatz, nämlich 10,30 Milliarden Euro, erreichte.

Aktuell ist Tschechien für Österreich mit einem Anteil von 3,6 Prozent weltweit hinter Deutschland, den USA, Italien, der Schweiz und Frankreich die sechstwichtigste Exportdestination. Importseitig nimmt es mit 4,2 Prozent nach Deutschland, Italien, China und der Schweiz den fünften Rang ein. Damit ist

Tschechien bereits seit längerer Zeit unangefochten innerhalb der EU-28 für Österreich nach Deutschland und Italien der dritt wichtigste Handelspartner und in Mittel- und Osteuropa der wichtigste Export- und Handelspartner.

## **Österreich als Topinvestor**

Gemäß der "Österreichischen Nationalbank" (OeNB) belief sich der Bestand österreichischer Direktinvestitionen in Tschechien per Ende 2017 auf 12,4 Milliarden Euro. Für österreichische Firmen bleibt Tschechien nach Deutschland (26 Milliarden Euro) und den Niederlanden (24,2 Milliarden Euro) weltweit das dritt wichtigste Zielland für Direktinvestitionen. Was das Einkommen (das heißt ausgeschüttete, als auch reinvestierte Gewinne sowie Nettozinsenerträge aus konzerninternen Finanzierungen) betrifft, liegt Tschechien laut der OeNB mit 1,7 Milliarden Euro weltweit an der Spitze, vor Deutschland (1,1 Milliarden Euro) und den Niederlanden (584 Millionen Euro).

Laut der "Tschechischen Nationalbank" (CNB) belief sich der Bestand an ausländischen Direktinvestitionen auf insgesamt 115,6 Milliarden Euro. Die TopinvestorInnen sind die Niederlande (mit einem Anteil von 23 Prozent), Deutschland (14 Prozent), Luxemburg (12 Prozent), Österreich (11 Prozent) und Frankreich (8 Prozent). Diese fünf Länder haben zusammen einen Anteil von 68 Prozent der ausländischen Direktinvestitionen.

## **Chancen für österreichische Unternehmen**

Die tschechische Wirtschaft steht auf soliden Beinen. Die starke exportorientierte Industrie will weiterhin investieren und auch Kapazitäten ausbauen. Diese Zuversicht überträgt sich auf die Bevölkerung, stimuliert den Privatkonsum und fördert so wiederum Investitionen der Unternehmen. Steigende Löhne und Unternehmensgewinne sorgen für zusätzliche Steuereinnahmen bei sinkenden Sozialausgaben des Staates. Damit stehen wiederum mehr Mittel für Investitionen der öffentlichen Hand zur Verfügung, eine Situation, die wiederum weiteres Wachstum stimuliert. Diese Entwicklung bietet für österreichische Firmen viele interessante Absatzmöglichkeiten.

Das Land ist nicht nur traditionell durch eine starke Industrie geprägt, sondern ist heute ein moderner Industriestandort, der in alle Welt liefert, vor allem in die EU und nach Deutschland. Für diese Märkte braucht es Top-Produkte mit Top-Komponenten, und das wiederum schafft viele Chancen für österreichische Industriezulieferbetriebe.

Waren lange Jahre Rationalisierung und Prozessoptimierung durch die vergleichsweise niedrigen Löhne von sekundärer Bedeutung, so hat sich dies

durch den Arbeitskräftemangel geändert. Technologien in den Bereichen Prozessoptimierung und Rationalisierung werden nun verstärkt nachgefragt.

Aufgrund des Arbeitskräftemangels profitieren die Beschäftigten von kräftigen Lohnsteigerungen. Durch die wachsenden Realeinkommen haben auch höherwertige Konsumgüter bessere Chancen. Weitere Chancen liegen im Sektor intelligentes und energiesparendes Bauen (unter anderem erneuerbare Energiequellen, Niedrigenergiebauweise, Haussteuerung und -technik), Umwelttechnik und Infrastruktur.

## Quellen

- Wirtschaftskammer Österreich ([www.wko.at](http://www.wko.at), 2018)
- Wiener Institut für Internationale Wirtschaftsvergleiche ([www.wiiw.ac.at](http://www.wiiw.ac.at), 2018)
- IWF (Internationaler Währungsfonds) ([www.imf.org](http://www.imf.org), 2018)
- EU-Kommission ([www.ec.europa.eu](http://www.ec.europa.eu), 2018)
- Bank Austria ([www.bankaustria.at](http://www.bankaustria.at), 2017)
- OeNB (Österreichische Nationalbank) ([www.oenb.at](http://www.oenb.at), 2018)
- Statistik Austria ([www.statistik.at](http://www.statistik.at), 2017)
- MHMP (Magistrat der Hauptstadt Prag) ([www.praha.eu](http://www.praha.eu), 2017)
- Tschechisches Statistikamt ([www.czso.cz](http://www.czso.cz), 2018)
- Finanzministerium der Tschechischen Republik ([www.mfcr.cz](http://www.mfcr.cz), 2018)

## **8. Kooperationen und Interessensschwerpunkte**

### **Kooperationsabkommen**

Es existiert kein Kooperationsabkommen zwischen Wien und Prag.

### **Interessensschwerpunkte**

- Verkehrsproblematik
- Stadtplanung- und -entwicklung
- Kultur im öffentlichen Raum
- Smart Cities und Innovationen
- Umwelt

### **Erwünschte Zusammenarbeit in den Bereichen**

- Verkehrsproblematik
- Stadtplanung- und -entwicklung
- Kultur im öffentlichen Raum
- Smart Cities und Innovationen
- Umwelt