

Länderinformation kompakt

Kroatien/Zagreb

1. Quartal 2019



Inhaltsverzeichnis

Länderinformation kompakt Kroatien/Zagreb	5
1. Statistische Daten Kroatien	5
2. Statistische Daten Zagreb	8
3. Politische Daten Kroatien	9
4. Politische Daten Zagreb	18
5. Politische Daten der Wahlen	20
6. Mediendaten	23
7. Wirtschaftsdaten Kroatien	25
8. Kooperationen und Interessenschwerpunkte	25

Länderinformation kompakt Kroatien/Zagreb

1. Statistische Daten Kroatien

Karte des Landes



© www.shutterstock.com

Flagge und Wappen



© www.dzs.hr



© www.dzs.hr

Verfassung

Datum: 1990

Erläuterung: Nach dem Zerfall Jugoslawiens wurde die Verfassung am 21. Dezember 1990 erlassen. Die Verfassung wurde 1997, 2000, 2001, 2010 und 2013 geändert. Die kroatische Unabhängigkeitserklärung erfolgte am 25. Juni 1991.

EU-Beitritt

Datum: 1. Juli 2013

Status: Mitglied

Verwaltungsstruktur

Staatsform: Republik

Politisches System: Parlamentarische Demokratie

Erklärung zur Verwaltungsstruktur: Die Gespanschaften sind die größten administrativ-territorialen Einheiten. Sie werden von GespanschaftsvorsteherInnen geleitet, die bei Kommunalwahlen gewählt werden. Die Gespanschaften sind des Weiteren in 428 Gemeinden beziehungsweise 127 Städte unterteilt. Die Hauptstadt Zagreb hat zugleich den Status einer Gespanschaft.

Städte

- Zagreb, 792.875 EinwohnerInnen
- Split, 178.192 EinwohnerInnen
- Rijeka, 128.735 EinwohnerInnen
- Osijek, 107.784 EinwohnerInnen
- Zadar, 75.082 EinwohnerInnen

Bevölkerung

Bevölkerungsdichte: 78 EinwohnerInnen/Quadratkilometer

EinwohnerInnenzahl: 4.290.612

Feiertage

- 1. Jänner 2019: Neujahr
- 6. Jänner 2019: Heilige Drei Könige
- 21. April 2019: Ostern
- 22. April 2019: Ostermontag
- 1. Mai 2019: Tag der Arbeit
- 20. Juni 2019: Fronleichnam
- 22. Juni 2019: Tag des antifaschistischen Kampfes
- 25. Juni 2019: Staatsfeiertag Kroatien
- 5. August 2019: Tag des Sieges und der heimatlichen Dankbarkeit
- 15. August 2019: Mariä Himmelfahrt
- 8. Oktober 2019: Unabhängigkeitstag Kroatien
- 1. November 2019: Allerheiligen
- 25. Dezember 2019: Weihnachten
- 26. Dezember 2019: Weihnachten

Währung

Währung: Kroatische Kuna (HRK)

Kurs: 1 Euro = 7,3856 Kroatische Kuna

Stand vom: 18. Dezember 2018

Quellen

Kroatisches Statistikamt (www.dzs.hr, 2019)

Kroatische Nationalbank (www.hnb.hr, 2019)

Kroatische Verfassung (www.usud.hr, 2019)

Zensus 2001 (www.dzs.hr, 2019)

Zensus 2011 (www.dzs.hr, 2019)

2. Statistische Daten Zagreb

Stadtwappen



GRB GRADA ZAGREBA

© www.zagreb.hr

Geografische Daten

Längengrad: 15° 58' Osten

Breitengrad: 45° 48' Norden

Seehöhe: 122 Meter (nur Mittelwert verfügbar)

Fläche: 641 Quadratkilometer

Verwaltungsstruktur

Verwaltungseinheit: Stadtbezirk

Verwaltungseinheit (Landessprache): Gradska četvrt

Anzahl gesamt: 17

Aufzählung der Verwaltungseinheiten: Donji grad, Gornji grad-Medveščak, Trnje, Maksimir, Peščenica-Žitnjak, Novi Zagreb-Ost, Novi Zagreb-West, Trešnjevka-Nord, Trešnjevka-Süd, Črnomerec, Gornja Dubrava, Donja Dubrava, Stenjevec, Podsused-Vrapče, Podsljeme, Sesvete, Brezovica

Bevölkerung

EinwohnerInnenzahl: 792.875

Quellen

Stadt Zagreb (www.zagreb.hr, 2019)

3. Politische Daten Kroatien

Aktuelle Regierungsbildung

Am 11. September 2016 wurden in Kroatien vorgezogene Neuwahlen organisiert, aus denen die "Kroatische Demokratische Gemeinschaft" (HDZ) mit 61 Mandaten als stärkste Partei hervorging. Am 19. Oktober 2016 wurde der Präsident der HDZ, Andrej Plenković zum neuen Premierminister gewählt. Er führte eine Koalitionsregierung mit der Partei MOST. Die Koalition wurde durch die Entlassung der Minister der Partei MOST durch Premierminister Plenković am 27. April 2017 aufgelöst. Mit der "Kroatischen Volkspartei" (HNS) wurde nach den Kommunalwahlen vom 21. Mai 2017 eine Koalition gebildet. Neue MinisterInnen wurden am 9. Juni 2017 angelobt. Am 20. Juni 2017 wurde nach dem Rücktritt des kroatischen Außenministers vom 12. Juni seine Nachfolgerin, die langjährige Staatssekretärin im Außenministerium, Marija Pejčinović-Burić, angelobt. Die kroatische Wirtschaftsministerin Martina Dalić (HDZ) erklärte am 12. Mai 2018 aufgrund öffentlichen Drucks wegen ihrer umstrittenen Rolle bei der Sanierung des Konzerns "Agrokor" ihren Rücktritt. Zu ihrem Nachfolger wurde am 25. Mai 2018 Darko Horvat (HDZ) ernannt.

Staatspräsidentin

Mag.^a Kolinda Grabar-Kitarović



© www.vecernji.hr

Parteizugehörigkeit: Bis zur Wahl: HDZ; danach parteilos

Geburtsdatum: 29. April 1968

Beginn der aktuellen Amtsperiode: 19. Februar 2015

Amtsperiode: 1. Amtsperiode

Ausbildung: Master of Science für internationale Beziehungen (Universität Zagreb)

Premierminister

Andrej Plenković, M.Sc.



© www.andreiplenkovic.com

Parteizugehörigkeit: HDZ

Geburtsdatum: 8. April 1970

Beginn der aktuellen Amtsperiode: 19. Oktober 2016

Amtsperiode: 1. Amtsperiode

Ausbildung: Master of Science, Universität Zagreb

Einzelne MinisterInnen

Name (Partei)	Ressort	Amtsantritt
Marija Pejčinović-Burić, M.Sc. (HDZ)	Vizepräsidentin der Regierung und Ministerin für auswärtige und europäische Angelegenheiten	16.6.2017
Damir Krstičević (HDZ)	Vizepräsident der Regierung und Verteidigungsminister	19.10.2016
Mag. Tomislav Tolušić (HDZ)	Vizepräsident der Regierung und Minister für Landwirtschaft	19.10.2016
Predrag Štromar (HNS)	Vizepräsident der Regierung und Bauminister	9.6.2017
Darko Horvat, (HDZ)	Minister für Wirtschaft, KMU und Gewerbe	25.5.2018
Zdravko Marić, M.Sc. (parteilos)	Minister für Finanzen	19.10.2016
Davor Božinović (HDZ)	Innenminister	9.6.2017
Marko Pavić (HDZ)	Minister für Arbeit und Pensionssystem	9.6.2017

Name (Partei)	Ressort	Amtsantritt
Marija Pejčinović-Burić, M.Sc. (HDZ)	Vizepräsidentin der Regierung und Ministerin für auswärtige und europäische Angelegenheiten	16.6.2017
Dražen Bošnjaković (HDZ)	Justizminister	9.6.2017
Dr. Milan Kujundžić (HDZ)	Minister für Gesundheit	19.10.2016
Mag. ^a Gabrijela Žalac (HDZ)	Ministerin für regionale Entwicklung und EU-Fonds	19.10.2016
Tomo Medved (HDZ)	Minister für Kriegsveteranen	19.10.2016
Mag. Oleg Butković (HDZ)	Minister für Seewesen, Verkehr und Infrastruktur	19.10.2016
Dr. Goran Marić (HDZ)	Minister für staatliches Eigentum	19.10.2016
Dr. Tomislav Čorić (HDZ)	Minister für Umweltschutz und Energie	9.6.2017
Mag. Gari Capelli (HDZ)	Minister für Tourismus	19.10.2016
Mag. Lovro Kušćević (HDZ)	Minister für Verwaltung	9.6.2017
Dr. ⁱⁿ Blaženka Divjak (parteilos)	Ministerin für Wissenschaft und Bildung	9.6.2017
Dr. ⁱⁿ Nina Obuljen Koržinek (HDZ)	Ministerin für Kultur	19.10.2016
Mag. ^a Nada Murganić (HDZ)	Ministerin für Demografie, Familien, Jugend und Sozialpolitik	19.10.2016

Parlamentsparteien

Kroatische Demokratische Gemeinschaft/Hrvatska demokratska zajednica

Parteikürzel: HDZ

Internationale Mitgliedschaften: Die HDZ ist Mitglied der Europäischen Volkspartei.



© www.hdz.hr

Sozialdemokratische Partei/Socijaldemokratska partija Hrvatske

Parteikürzel: SDP

Internationale Mitgliedschaften: Die SDP ist Mitglied der sozialistischen Internationalen.



© www.sdp.hr

Brücke unabhängiger Listen/Most nezavisnih lista

Parteikürzel: MOST

Internationale Mitgliedschaften: Keine



© www.sdp.hr

Kroatische Volkspartei – die Liberaldemokraten/Hrvatska narodna stranka – Liberalni demokrati

Parteikürzel: HNS

Internationale Mitgliedschaften: Die HNS ist Mitglied der Allianz der Liberalen und Demokraten für Europa (ALDE).



© www.hns.hr

Kroatische Demokratische Partei Slawonien und Baranja/Hrvatski demokratski savez Slavonije i Baranje

Parteikürzel: HDSSB

Internationale Mitgliedschaften: Keine



© www.hdssb.hr

Kroatische Bauernpartei/Hrvatska seljačka stranka

Parteikürzel: HSS

Internationale Mitgliedschaften: Die HSS ist Mitglied der Europäischen Volkspartei.



© www.hss.hr

Istrische Demokratische Versammlung/Istarski demokratski sabor

Parteikürzel: IDS

Internationale Mitgliedschaften: Die IDS ist Mitglied Allianz der Liberalen und Demokraten für Europa (ALDE).



© www.ids-ddi.hr

Serbische Demokratische Unabhängige Partei/Samostalna demokratska srpska stranka

Parteikürzel: SDSS

Internationale Mitgliedschaften: Keine



© www.sdss.hr

Kroatische Pensionistenpartei/Hrvatska stranka umirovljenika

Parteikürzel: HSU

Internationale Mitgliedschaften: keine



© www.hsu.hr

Volkspartei – Reformisten/Narodna stranka – reformisti

Parteikürzel: NSR

Internationale Mitgliedschaften: keine



© www.reformisti.hr

Kroatische Sozialliberale Partei/Hrvatska socijalno-liberalna stranka

Parteikürzel: HSLŠ

Internationale Mitgliedschaften: Die HSLŠ ist Mitglied der Allianz der Liberalen und Demokraten für Europa (ALDE).



© www.hsls.hr

Bandić Milan 365, Arbeits- und Solidaritätspartei/Bandić Milan 365, Stranka rada i solidarnosti

Parteikürzel: 365RIS

Internationale Mitgliedschaften: keine



© www.365ris.hr

Kroatische Eiche/Hrast – Pokret za uspješnu Hrvatsku

Parteikürzel: HRAST

Internationale Mitgliedschaften: keine



© www.h-rast.hr

Lebende Wand/Živi Zid

Parteikürzel: ZZ

Internationale Mitgliedschaften: keine



© www.zivizid.hr

Partei des nationalen und bürgerlichen Aktivismus/Stranka narodnog i građanskog aktivizma

Parteikürzel: SNAGA

Internationale Mitgliedschaften: keine



© www.snaga.hr

Unabhängige für Kroatien/Neovisni za Hrvatsku

Parteikürzel: NHR

Internationale Mitgliedschaften: keine



© www.neovisni.hr

Bürgerlicher-Liberaler Verband/Građansko-liberalni savez

Parteikürzel: GLAS

Internationale Mitgliedschaften: keine



© GLAS

Wichtige sonstige Parteien

Im kroatischen Parlament sind derzeit alle relevanten Parteien vertreten. In Kroatien waren Ende Mai 2017 insgesamt 146 Parteien registriert.

4. Politische Daten Zagreb

Aktuelle Stadtregierung: Die aktuelle Legislaturperiode des parteilosen Bürgermeisters der Stadt Zagreb, Milan Bandić begann am 3. Juni 2017. Der Bürgermeister leitet die Stadtverwaltung. Ihm sind zwei Vizebürgermeisterinnen sowie 22 AmtsleiterInnen unterstellt.

Bürgermeister

Dipl.-Pol. Milan Bandić

Bürgermeister



© www.milanbandic365.hr

Parteizugehörigkeit: Bandić Milan 365 – Arbeits- und Solidaritätspartei

Geburtsdatum: 21. November 1955

Beginn der aktuellen Amtsperiode: 10. Juni 2017

Amtsperiode: 6. Amtsperiode

Ausbildung: Diplom-Politologe (Universität Zagreb)

Vizebürgermeisterinnen

Mag.^a Jelena Pavičić Vukičević

Stellvertretende Bürgermeisterin



© www.zagreb.hr

Ressort: Gesellschaftliche Angelegenheiten

Parteilugehörigkeit: Bandić Milan 365, Arbeits- und Solidaritätspartei

Geburtsdatum: 2. September 1975

Beginn der aktuellen Amtsperiode: 10. Juni 2017

Amtsperiode: 1. Amtsperiode

Ausbildung: Magisterstudium der Kroatischen Sprache und Literatur sowie der Vergleichenden Literaturwissenschaft (Universität Zagreb)

Dr.ⁱⁿ Olivera Majić

Stellvertretende Bürgermeisterin



© www.zagreb.hr

Ressort: Wirtschaftsbereich

Parteilugehörigkeit: K.A

Geburtsdatum: 6. Dezember 1960

Beginn der aktuellen Amtsperiode: 10. Juni 2017

Amtsperiode: 1. Amtsperiode

Ausbildung: Doktorstudium der Politikwissenschaften

Oberste Verwaltungsstelle

Beschreibung: In der Zagreber Stadtverwaltung existiert die Position der Magistratsdirektorin beziehungsweise des Magistratsdirektors nicht. Bis 2009 existierte der Posten der Sekretärin beziehungsweise des Sekretärs der Stadtregierung, die dem Posten einer Magistratsdirektorin beziehungsweise eines Magistratsdirektors entsprach. Diese wurde jedoch durch die Einführung des direkten Wahlsystems für das BürgermeisterInnenamt abgeschafft.

5. Politische Daten der Wahlen

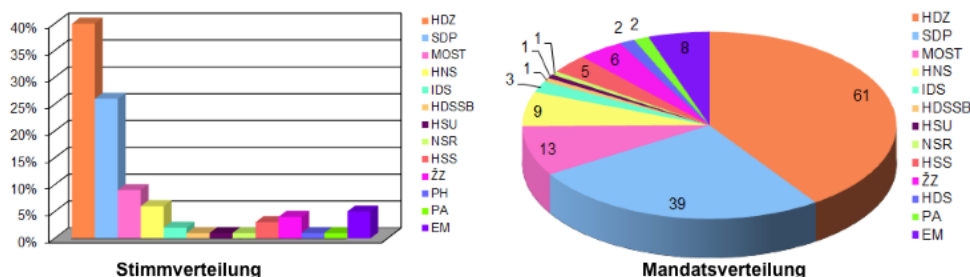
Parlamentswahlen

Termin der nächsten Wahlen: 2020

Termin der letzten Wahlen: 11. September 2016

Wahlbeteiligung: Die Wahlbeteiligung lag bei 52,59 Prozent.

Kommentar zu den letzten Wahlen: Am 11. September 2016 wurden in Kroatien vorgezogene Parlamentswahlen organisiert. Obwohl Umfragen ein ähnlich ausgeglichenes Ergebnis wie bei den Wahlen im November 2015 prognostizierten, kam es zu einer Überraschung: Die konservative "Kroatische Demokratische Gemeinschaft" (HDZ) konnte 40,3 Prozent der Mandate im 151 Abgeordneten zählenden Parlament für sich verbuchen. Die Koalition bestehend aus der "Sozialdemokratischen Partei" (SDP), der "Kroatischen Volkspartei" (HNS), der "Kroatischen Pensionistenpartei" (HSU) und der "Kroatischen Bauernpartei" (HSS) kam auf 35 Prozent der Mandate. Erwartungsgemäß wurde wie in der vorherigen Legislaturperiode eine Koalition zwischen der HDZ und der Partei MOST abgeschlossen.



© Die Grafiken wurden von Eurocomm-PR erstellt.

Präsidentenschaftswahlen

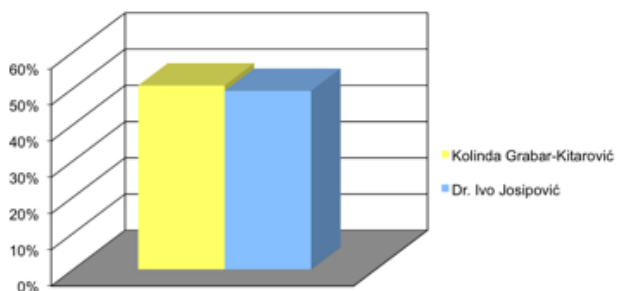
Termin der nächsten Wahlen: 2019

Termin der letzten Wahlen: 28. Dezember 2014

Wahlbeteiligung: Die Wahlbeteiligung lag bei 59,06 Prozent.

Kommentar zu den letzten Wahlen: Im ersten Wahlgang der ordentlichen Wahlen am 28. Dezember 2014 wurde zwischen vier KandidatInnen gewählt. In der Stichwahl traten zwei KandidatInnen gegeneinander an. Am 11. Jänner 2015 wurde die Kandidatin der oppositionellen "Kroatischen Demokratischen Gemeinschaft" (HDZ), Kolinda Grabar-Kitarović zur neuen Staatspräsidentin

gewählt. Sie konnte den amtierenden Präsidenten Dr. Ivo Josipović (parteilos), der nach dem ersten Wahlgang in Führung lag, überholen.



© Die Grafik wurde von Eurocomm-PR erstellt

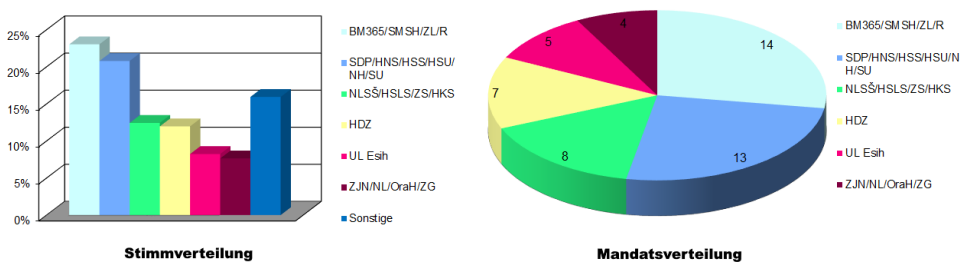
Kommunalwahlen

Termin der nächsten Wahlen: 2021

Termin der letzten Wahlen: 21. Mai 2017

Wahlbeteiligung: Die Wahlbeteiligung lag bei 47,62 Prozent.

Kommentar zu den letzten Wahlen: Am 21. Mai 2017 fanden in Zagreb die ordentlichen Kommunalwahlen statt, bei denen keine Partei im Stadtparlament die Mehrheit erlangen konnte. Der Zagreber Bürgermeister Milan Bandić bildete im Juli 2017 eine Koalition mit der konservativen "Kroatischen Demokratischen Gemeinschaft" (HDZ) und der rechtsradikalen Partei "Unabhängige für Kroatien" (NHR).



© Die Grafiken wurden von Eurocomm-PR erstellt.

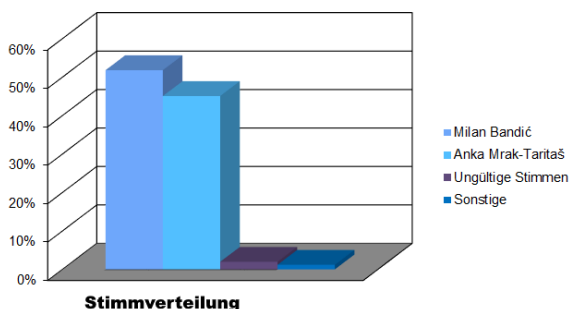
BürgermeisterInnenwahlen

Termin der nächsten Wahlen: 2021

Termin der letzten Wahlen: 4. Juni 2017

Wahlbeteiligung: Die Wahlbeteiligung lag bei 41,14 Prozent.

Kommentar zu den letzten Wahlen: Am 21. Mai 2017 wurden im Rahmen der Kommunalwahlen BürgermeisterInnenwahlen organisiert. Im ersten Wahlgang wurde zwischen acht KandidatInnen gewählt. In der Stichwahl am 4. Juni 2017 konnte sich der amtierende Bürgermeister Milan Bandić knapp gegen die gemeinsame Kandidatin der "Sozialdemokratischen Partei" (SDP), der "Kroatischen Volkspartei" (HNS), der "Kroatischen Pensionistenpartei" (HSU), der Partei "Vorwärts Kroatien!" (NH) und der "Pensionistenpartei" (SU) Anka Mrak-Taritaš durchsetzen.



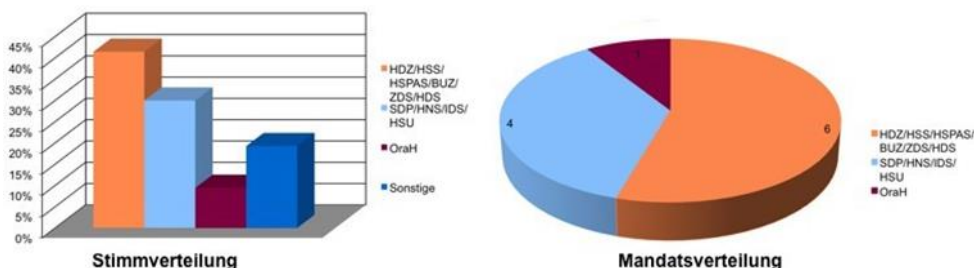
© Die Grafik wurde von Eurocomm-PR erstellt.

EU-Wahlen

Termin der nächsten Wahlen: 2019

Termin der letzten Wahlen: 25. Mai 2014

Wahlbeteiligung: Die Wahlbeteiligung lag bei 25,25 Prozent.



© Die Grafiken wurden von Eurocomm-PR erstellt.

6. Mediendaten

Mediensituation

Entwicklung seit der Wende 1989

Nach dem Zerfall Jugoslawiens ist die Zahl der Medien enorm angestiegen, jedoch ist es gleichzeitig zu einem spürbaren Qualitätsverfall gekommen. Während einige Tageszeitungen, die vor der Wende aktiv waren, erfolgreich privatisiert wurden und heute noch aktiv sind, mussten andere geschlossen werden. In den 22 Jahren seit der kroatischen Unabhängigkeit ist es zur Gründung, jedoch gleichzeitig zur Schließung von zahlreichen Printmedien gekommen. Das wird durch die Tatsache begründet, dass die Printmedien am ehesten unter der privaten Marktwirtschaft leiden.

Die kroatischen Medien existierten praktisch 15 Jahre ohne jegliche Kontrolle. Erst im Jahr 2004 wurde ein Mediengesetz verabschiedet, das Ordnung in den Sektor bringen sollte. Hier wurden zum ersten Mal auch ethische Prinzipien in der Redaktionspolitik erwähnt. Jedoch wurde der "Kroatische Medienrat", der die Einhaltung des Mediengesetzes überwacht, erst im Jahr 2011 gegründet. Weitere wichtige Gesetze für die kroatischen Medien sind das "Gesetz über elektronische Medien" aus dem Jahr 2009, das zur Gründung des "Elektronischen Medienrates" geführt hat, sowie das "Rundfunkgesetz" aus dem Jahr 2010.

Heute kämpfen die kroatischen Medienkonzerne vor allem mit marktwirtschaftlichen Problemen. Der boomende Onlinebereich sowie die seit Jahren andauernde Wirtschaftskrise hat sowohl den Printmedien, als auch den privaten elektronischen Medien erhebliche Umsatzverluste beschert. Hinzu kommt die Tatsache, dass der öffentlich-rechtliche Rundfunk Jahr für Jahr Millionenverluste macht und vom kroatischen Staat immer wieder finanziell unterstützt werden muss. Dies sorgt für Wettbewerbsverzerrung, da die privaten elektronischen Medien nicht die gleichen Chancen haben und Jahr für Jahr Verluste einfahren.

Pressefreiheit in Kroatien

Zwar besteht laut dem kroatischen Mediengesetz eine allgemeine Pressefreiheit, jedoch sieht die Realität anders aus. Laut einer Umfrage der internationalen Organisation "Reporter ohne Grenzen" belegte Kroatien 2018 im Vergleich mit 180 Staaten den 69. Platz. Hinzu kommt, dass die kroatischen Medien noch keine EU-Richtlinien in ihre tägliche Arbeit integriert haben.

Auflagenzahlen

Die Auflagenzahlen der kroatischen Medien sind der Öffentlichkeit nicht zugänglich.

Rundfunkgebühren

Der Kroatische Rundfunk wird teilweise durch die Erhebung von Rundfunkgebühren finanziert, die pro Fernseh- oder Radioapparat berechnet werden und pro Haushalt 80 Kroatische Kuna/11 Euro monatlich betragen.

Quellen

Alexa – The Web Information Company (www.alexacom, 2019)

Kroatische Journalistengewerkschaft (www.hnd.hr, 2019)

Kroatische Agentur für elektronische Medien (www.e-mediji.hr, 2019)

Kroatischer Rundfunk (www.hrt.hr, 2019)

7. Wirtschaftsdaten Kroatien

Wirtschaftseckdaten

	2016	2017	2018 (vorl.)	Österreich 2017
Eckdaten				
BIP (Mio. EUR)	46.640	48.990	51.847	369.900
BIP pro Kopf (EUR)	11.181	11.825	12.588	42.060
Wirtschaftswachstum in % des BIP	3,5	2,9	2,7	2,6
Privatkonsum, Veränderung in %	3,3	3,8	3,6	3,2
Leistungsbilanz in % des BIP	2,6	4,0	2,7	2,1
Arbeitslosigkeit in %	13,1	11,2	9,8	5,5
Inflation in %	-0,6	1,3	1,6	2,2
Budget				
Kroatien				Österreich
Budgetierte Einnahmen (Mio. EUR)	21.457	22.461	23.406	178.600
Budgetierte Ausgaben (Mio. EUR)	21.892	22.038	23.281	181.200
Budgetsaldi in % des BIP	-0,93	0,86	0,24	-0,7
Staatsschulden in % des BIP	80,2	77,5	73,5	78,3
Zagreb				Wien
Budgetierte Einnahmen (Mio. EUR)	965	1.019	1.275	12.822,5
Budgetierte Ausgaben (Mio. EUR)	965	1.019	1.275	13.392,1
Budgetüberschuss/Defizit (+/-) (Mio. EUR)	0	0	0	-569,6
Handel/Investitionen				
Export (Mio. EUR)	12.479	14.224	15.297	141.940
Import (Mio. EUR)	19.788	21.979	23.496	147.542
Exportquote in % des BIP (Waren)	26,8	29	29,5	38,4
Handelsbilanz (Mio. EUR)	-7.309	-7.755	-8.199	-5.602
Handelsbilanz in % des BIP	-15,7	-15,8	-15,8	-1,5
Direktinvestitionen Ausland (Mio. EUR)	1.757	1.762	-	8.545

Quellen: EU-Kommission, wiiw, Kroatische Nationalbank, Stadt Zagreb, Kroatisches Finanzministerium

Aktueller Überblick

Wirtschaftswachstum könnte sich abschwächen

Nach einem soliden BIP-Wachstum von gut 3,5 Prozent im Jahr 2016 setzte sich dieser Trend auch 2017 fort. Trotz des Risikos, das von der "Agrokor"-Krise für einige Branchen sowie für Investitionen und Privatkonsum ausging, blieb die kroatische Wirtschaft im Jahr 2017 auf Wachstumskurs. Die EU-Kommission gibt ein Plus von 2,9 Prozent, die kroatische Nationalbank HNB von rund drei Prozent an. Motor des Wachstums waren der Privatkonsum, der von höheren Realeinkommen (Lohnerhöhungen im öffentlichen Sektor, Steuerreform, starke Tourismussaison) profitierte, sowie steigende Exporte und Investitionen. Allerdings zeichnet sich für 2018 eine leichte Abschwächung des Wirtschaftswachstums ab. Nach Angaben der WKO werden für das Gesamtjahr zwischen 2,6 und 2,8 Prozent erwartet. Das Wachstum wurde hauptsächlich im Tourismus und im Dienstleistungssektor erwirtschaftet. Die Resultate im Bausektor und die Exportdaten blieben hinter den Prognosen zurück. Eine weitere Steigerung des Wachstums ist nach Meinung von Expertinnen und Experten nur durch eine Verbesserung der Konkurrenzfähigkeit zu erzielen. Kroatien fällt im internationalen Vergleich aber immer weiter zurück und befindet sich nun im EU-Vergleich auf dem vorletzten Platz, nur noch vor Bulgarien.

Der Privatkonsum hat positive Folgen auch in Form zusätzlicher Budgeteinnahmen, da die Hälfte der Einnahmen des Staatshaushaltes durch Steuern und Konsumabgaben erzielt werden. Die solide Politik des kroatischen Finanzministeriums sorgt dafür, dass die erhöhte Ausgabenrate weiter unter dem Wachstum der Einnahmen liegt, was zu einer weiteren Senkung der Staatsschulden führen wird. Diese Faktoren, gekoppelt mit dem Wirtschaftswachstum und politischer Stabilität, lässt eine neuerliche Verbesserung des kroatischen Kreditratings erhoffen, was 2019 geschehen könnte.

Die Bruttoanlageinvestitionen ziehen kräftig an. Ihr Wachstum war 2016 deutlich höher als im Schnitt der vergangenen zehn Jahre und setzte sich 2017 fort. Diese Tendenz dürfte sich 2018 sogar noch beschleunigen. Ein großer Teil der Investitionsaktivitäten bezieht sich auf Neu- und Modernisierungsvorhaben im Tourismussektor. Kroatien profitiert aber auch von EU-Fördergeldern, die ebenfalls Investitionsprojekten zugutekommen, etwa bei der Kofinanzierung von Infrastrukturvorhaben im Transportsektor (zum Beispiel Bau und Modernisierung von Bahnstrecken) oder bei Projekten im Abwasser- und Abfallbereich. In der Förderperiode 2014 bis 2020 stehen Kroatien EU-Mittel in Höhe von insgesamt 10,8 Milliarden Euro zur Verfügung.

Einigung im Konzern "Agrokor" erzielt

Mitte Juni wurde bekannt gegeben, dass die GläubigerInnen des größten privaten kroatischen Konzerns "Agrokor" eine Einigung über einen Debt-Equity-Swap erzielt haben. Die Verbindlichkeiten des Konzerns betragen rund 40 Milliarden Kroatische Kuna (rund 5,4 Milliarden Euro), was etwa 11,5 Prozent der gesamten kroatischen Wirtschaftsleistung entspricht. Die GläubigerInnen wandeln so ihre Ansprüche in Besitzanteile um, jedoch betragen die Abschläge rund 40 Prozent. Größte AktionärInnen des Konzerns werden in Zukunft die russischen Banken "Sberbak" und "VTB-Bank" sein, die zusammen rund 47 Prozent am Konzern halten werden. Weitere große AktionärInnen werden die InhaberInnen der Obligationen des Konzerns sein, die rund 25 Prozent besitzen werden. Verschiedene kroatische Banken werden mit rund 15 Prozent vertreten sein, während die Zulieferunternehmen rund fünf Prozent bekommen werden. Diese Einigung wurde durch das Zagreber Handelsgericht Anfang Juli 2018 bestätigt.

Wirtschaftsbeziehungen zu Österreich

Österreichs Außenhandel mit Kroatien

	2016	Veränderung zum Vorjahr in %	2017
Österreichische Warenexporte (Mio. EUR)	1.283	+1,3	1.301
Österreichische Warenimporte (Mio. EUR)	617	+11,7	689
Außenhandelsbilanz (Mio. EUR)	666		612

Quelle: WKO

Die österreichischen Exporte nach Kroatien erreichten 2017 1,3 Milliarden Euro (+1,3 Prozent) und die Importe aus Kroatien 689 Millionen Euro (+11,7 Prozent). Somit bleibt die traditionell positive österreichische Außenhandelsbilanz mit Kroatien weiterhin stark im Plus.

Die größten Exportpositionen waren Leder, Holz inklusive Bahnschwellen, Arzneiwaren, Papier und Pappe, Metallwaren und Bekleidung. Die stärksten Importpositionen waren KFZ-Teile und Zubehör, Schuhe, Stromverteiler, Wälzlager und Möbel.

Österreich zweitgrößter Auslandsinvestor

Von Beginn der Aufzeichnungen im Jahr 1993 bis Ende 2017 kamen laut Statistik der kroatischen Nationalbank mit rund 3,9 Milliarden Euro in etwa zwölf Prozent aller Auslandsinvestitionen (31,2 Milliarden Euro) aus Österreich. Weitere Hauptinvestorenländer sind die Niederlande (6,6 Milliarden Euro), Italien (3,3 Milliarden Euro), Deutschland (2,9 Milliarden Euro), Luxemburg (2,3 Milliarden Euro) und Ungarn (2,5 Milliarden Euro).

Etwa 650 österreichische Niederlassungen in fast allen Sektoren bieten zahlreiche Anknüpfungspunkte mit Österreich und beschäftigen geschätzt 27.000 ArbeitnehmerInnen.

Zu den jüngeren österreichischen Investitionen in Kroatien gehören:

Im September 2016 öffnete Istriens größtes Einkaufszentrum in Pula – die Investition einer kroatischen Tochter der österreichischen MID-Gruppe.

"Supernova" übernahm in Kroatien weitere Retailzentren und kommt nun auf insgesamt zwölf Retailzentren beziehungsweise Shoppingmalls. VALAMAR, der größte Tourismusinvestor Kroatiens und Marktführer im Tourismus, eröffnete im Sommer 2017 ein neues Familienresort in Rabac und plant weitere Investitionen. "SPAR Kroatien" übernahm 2017 alle 60 "Billa"-Filialen in Kroatien. Mit Mitte 2017 war das Rebranding der "Billa" Filialen abgeschlossen. Der Maschinenbauer KOSTWEIN erweitert seine Fertigung in Varaždin.

Chancen für österreichische Unternehmen

Chancen für österreichische Unternehmen bieten sich in beinahe allen Bereichen, insbesondere aber in den mit EU-Mitteln geförderten Schwerpunkt-Sektoren Infrastruktur, Landwirtschaft und Industrie. Ein wichtiges Thema ist Energieeffizienz (inklusive Gebäudesanierung und nachhaltiges Bauen). Die neue Abfallwirtschaftsstrategie setzt stärker auf getrennte Sammlung und Recycling. Weiters soll 2018 eine große Zahl an Abwasseraufbereitungsanlagen ausgeschrieben werden. Die Landwirtschaft bildet einen Schwerpunkt – hier laufen EU-Förderungen wieder an, welche aufgrund von Unregelmäßigkeiten bei der Fördervergabe auf Eis gelegt waren. Die Industrie sollte von EU-Mitteln zur Steigerung der Wettbewerbsfähigkeit profitieren und in Ausrüstung, Betriebserweiterungen und so weiter investieren. Im Verkehr wird der Ausbau von Eisenbahnstrecken im Rahmen der europäischen Korridore vorangetrieben.

Quellen

EU-Kommission (<http://ec.europa.eu>, 2018)

Wirtschaftskammer Österreich (www.wko.at, 2018)

Wiener Institut für Internationale Wirtschaftsvergleiche (www.wiiw.ac.at, 2018)

Kroatische Nationalbank (www.hnb.hr, 2018)

Kroatisches Statistikamt (www.dzs.hr, 2018)

8. Kooperationen und Interessenschwerpunkte

Kooperationsabkommen

Es gibt kein aktuelles Kooperationsabkommen zwischen der Stadt Wien und Zagreb.

Interessenschwerpunkte

- Abfallwirtschaft
- Gesundheit und Soziales
- Verkehr
- Kultur
- Infrastruktur

Erwünschte Zusammenarbeit in den Bereichen

- Abfallwirtschaft
- Wohnbau beziehungsweise nachhaltiger Hochbau
- Kultur
- Stadtentwicklung mit besonderem Schwerpunkt Verkehrsentwicklung
- Informations- und Kommunikationstechnologie