

Länderinformation kompakt

Polen/Krakau

1. Quartal 2019



Inhaltsverzeichnis

Länderinformation kompakt Polen/Krakau	5
1. Statistische Daten Polen	5
2. Statistische Daten Krakau	8
3. Politische Daten Polen.....	9
4. Politische Daten Krakau	14
5. Politische Daten der Wahlen	19
6. Mediendaten	23
7. Wirtschaftsdaten Polen.....	25
8. Kooperationen und Interessenschwerpunkte	29

Länderinformation kompakt Polen/Krakau

1. Statistische Daten Polen

Karte des Landes



© www.shutterstock.com

Flagge und Wappen



© www.prezydent.pl

© www.prezydent.pl

Verfassung

Datum: 1997

Erläuterung: Nach dem Fall des Eisernen Vorhangs ist 1997 die neue Verfassung in Kraft getreten.

2006 und 2009 gab es wesentliche Änderungen.

EU-Beitritt

Status: Mitglied

Datum: 1. Mai 2004

Verwaltungsstruktur

Staatsform: Republik

Politisches System: Parlamentarische Demokratie

Erklärung zur Verwaltungsstruktur: Die Woiwodschaften sind die größten administrativ-territorialen Einheiten. An der Spitze steht der Woiwode, der von der Regierung berufen wird. Seit 1999 sind die Woiwodschaften gleichzeitig Einheiten der Selbstverwaltung. Das wichtigste Organ der Selbstverwaltung ist der Landtag der Woiwodschaft. Er wählt den Marschall der Woiwodschaft aus seinen eigenen Reihen. Die Woiwodschaften sind weiter in Landbezirke unterteilt. Insgesamt gibt es 379 Landbezirke. 65 Städte, darunter Krakau, haben den Rang eines Landbezirkes.

Städte

- Warszawa/Warschau, 1.764.615 EinwohnerInnen
- Kraków/Krakau, 767.348 EinwohnerInnen
- Łódź/Lodz, 690.422 EinwohnerInnen
- Wrocław/Breslau, 638.586 EinwohnerInnen
- Poznań/Posen, 538.633 EinwohnerInnen

Bevölkerung

Bevölkerungsdichte: 123 EinwohnerInnen/Quadratkilometer

EinwohnerInnenzahl: 38.433.558

Feiertage

- 1. Jänner 2019: Neujahr
- 6. Jänner 2019: Heilige Drei Könige
- 21. April 2019: Ostersonntag
- 22. April 2019: Ostermontag
- 1. Mai 2019: Staatsfeiertag
- 3. Mai 2019: Staatsfeiertag
- 20. Juni 2019: Fronleichnam
- 15. August 2019: Mariä Himmelfahrt
- 1. November 2019: Allerheiligen
- 11. November 2019: Staatsfeiertag
- 25. Dezember 2019: Weihnachten
- 26. Dezember 2019: Weihnachten

Währung

Währung: Polnischer Złoty (PLN)

Kurs: 1 Euro = 4,2832 Polnische Złoty

Stand vom: 24. Dezember 2018

Quellen

Statistisches Zentralamt (www.stat.gov.pl, 2018)

Polnische Nationalbank (www.nbp.pl, 2018)

Staatspräsident der Republik Polen (www.prezydent.pl, 2018)

2. Statistische Daten Krakau

Stadtwappen



© www.krakow.pl

Geografische Daten

Längengrad: 19° 49' Osten

Breitengrad: 50° 03' Norden

Seehöhe: Von 198 Meter bis 250 Meter (Mittelwert 219 Meter)

Fläche: 327 Quadratkilometer

Verwaltungsstruktur

Verwaltungseinheit: Bezirk

Verwaltungseinheit (Landessprache): Dzielnica

Anzahl gesamt: 18 (ausschließlich numerische Einheiten)

Bevölkerung

EinwohnerInnenzahl: 767.348

Quellen

Stadt Krakau (www.krakow.pl, 2018)

Statistisches Zentralamt (www.stat.gov.pl, 2018)

3. Politische Daten Polen

Aktuelle Regierungsbildung

Die Regierung wurde am 11. Dezember 2017 gebildet. In der Regierungszusammensetzung gab es am 18. Dezember 2017 und am 9. Jänner 2018 Änderungen. Das Kabinett besteht aus 19 Ministerien und 23 Regierungsgliedern. Die PiS stellt 18 MinisterInnen, fünf sind parteilos. Die Regierung verfügt über 236 der 460 Mandate.

Staatspräsident

Dr. Andrzej Duda



© www.andrzejduda.pl

Parteizugehörigkeit: Bis Amtsantritt PiS, jetzt parteilos

Geburtsdatum: 16. Mai 1972

Beginn der aktuellen Amtsperiode: 6. August 2015

Amtsperiode: 1. Amtsperiode

Ausbildung: Doktor der Rechtswissenschaften (Jagiellonen Universität, Krakau)

Premierminister

Mateusz Morawiecki



© www.premier.gov.pl

Parteizugehörigkeit: PiS

Geburtsdatum: 20. Juni 1968

Beginn der aktuellen Amtsperiode: 11. Dezember 2017

Amtsperiode: 1. Amtsperiode

Ausbildung: Magister der Geschichte (Breslau Universität), Betriebswirtschaftslehre (Technische Universität, Breslau/ Central Connecticut State University), Master of Business Administration (Wirtschaftsakademie, Breslau), europäisches Recht und wirtschaftliche Integration (Universität Hamburg)

Einzelne MinisterInnen

Name (Partei)	Ressort	Amtsantritt
Piotr Gliński (PiS)	Erster Vizepremierminister, Kultur und Nationalerbe	11.12.2017
Jarosław Gowin (PiS)	Zweiter Vizepremierminister, Wissenschaft und Hochschulwesen	11.12.2017
Beata Szydło (PiS)	Dritte Vizepremierministerin, Soziales	11.12.2017
Teresa Czerwińska (parteilos)	Finanzen	9.1.2018
Mariusz Błaszczak (PiS)	Verteidigung	9.1.2018
Zbigniew Ziobro (PiS)	Justiz	11.12.2017
Jacek Czaputowicz (PiS)	Äußeres	9.1.2018
Marek Zagórski (PiS)	Digitalisierung	17.4.2018
Łukasz Szumowski (parteilos)	Gesundheitswesen	9.1.2018
Elżbieta Rafalska (PiS)	Familie, Arbeit und Sozialarbeit	11.12.2017
Joachim Brudziński (PiS)	Inneres	9.1.2018
Jan Krzysztof Ardanowski (PiS)	Landwirtschaft und ländliche Entwicklung	20.6.2018
Krzysztof Tchórzewski (PiS)	Energiewirtschaft	11.12.2017

Name (Partei)	Ressort	Amtsantritt
Andrzej Adamczyk (PiS)	Infrastruktur	11.12.2017
Marek Gróbarczyk (PiS)	Wasserwirtschaft und Binnenschifffahrt	11.12.2017
Mariusz Kamiński (PiS)	Koordination der Geheimdienste	11.12.2017
Henryk Kowalczyk (PiS)	Umwelt	9.1.2018
Anna Zalewska (parteilos)	Bildung	11.12.2017
Beata Kempa (PiS)	Ministerin ohne Ressort	11.12.2017
Witold Bańka (parteilos)	Sport und Tourismus	11.12.2017
Joanna Kopcińska (PiS)	Regierungssprecherin	18.12.2017
Jerzy Kwieciński (PiS)	Entwicklung und Investitionen	9.1.2018
Jadwiga Emilewicz (PiS)	Unternehmenswesen und Technologie	9.1.2018

Parlamentsparteien

Recht und Gerechtigkeit/Prawo i Sprawiedliwość

Parteikürzel: PiS

Internationale Mitgliedschaften: Die PiS ist Mitglied der Europäischen Konservativen und Reformisten.



© www.pis.org.pl

Bürgerplattform/Platforma Obywatelska

Parteikürzel: PO

Internationale Mitgliedschaften: Die PO ist Mitglied der Europäischen Volkspartei.



© www.platforma.org

Kukiz-Bewegung/Ruch Kukiza

Parteikürzel: Kukiz'15

Internationale Mitgliedschaften: Keine



© www.ruchkukiza.pl

Modernes Polen/Nowoczesna

Parteikürzel: N

Internationale Mitgliedschaften: Keine



© <http://dlaczego.nowoczesna.org>

Polnische Bauernpartei/Polskie Stronnictwo Ludowe

Parteikürzel: PSL

Internationale Mitgliedschaften: Die PSL ist Mitglied der Europäischen Volkspartei.



© www.psl.org.pl

Wichtige sonstige Parteien

Freiheit von Janusz Korwin-Mikke / Wolność Janusza Korwin-Mikke

Parteikürzel: Wolność

Internationale Mitgliedschaften: Keine



© www.partiakorwin.pl

Gemeinsam/Razem

Parteikürzel: Razem

Internationale Mitgliedschaften: Keine

razem

© www.partiarazem.pl

4. Politische Daten Krakau

Stadtregierung

Die aktuelle Stadtregierung wird vom parteilosen Krakauer Stadtpräsidenten Prof. Jacek Majchrowski geleitet. Ihm sind vier VizebürgermeisterInnen, der Schatzmeister der Stadt, der Sekretär der Stadt, fünf BeraterInnen und sieben Bevollmächtigte unterstellt. In Krakau gibt es keine StadträtInnen.

Bürgermeister

Univ.-Prof. Jacek Majchrowski

Stadtpräsident



© www.bip.krakow.pl

Parteizugehörigkeit: Parteilos

Geburtsdatum: 13. Jänner 1947

Beginn der aktuellen Amtsperiode: 4. November 2018

Amtsperiode: 5. Amtsperiode

Ausbildung: Universitätsprofessor für Rechtswissenschaften (Jagiellonen-Universität, Krakau)

VizebürgermeisterInnen

Dr. Andrzej Kulig

Erster Stellvertretender Stadtpräsident



© www.bip.krakow.pl

Ressort: Investitionen und Infrastruktur

Parteizugehörigkeit: parteilos

Geburtsdatum: 4. März 1963

Geburtsort: Krakau

Beginn der aktuellen Amtsperiode: 22. November 2018

Amtsperiode: 2. Amtsperiode

Ausbildung: Doktor der Rechtswissenschaften (Jagiellonen-Universität, Krakau)

Mag. Jerzy Muzyk

Zweiter Stellvertretende Stadtpräsident



© www.bip.krakow.pl

Ressort: Architektur, Raumplanung, Umwelt, Strategie und Stadtentwicklung,
Denkmalschutz

Parteizugehörigkeit: Parteilos

Geburtsdatum: 1963

Geburtsort: Zamość

Beginn der aktuellen Amtsperiode: 21. Oktober 2018

Amtsperiode: 2. Amtsperiode

Ausbildung: Jurist (Jagiellonen Universität, Krakau)

Bogusław Kośmider

Dritter Stellvertretender Stadtpräsident



© www.bip.krakow.pl

Ressort: Sozialpolitik, Kultur und Stadtmarketing, Wohnwesen

Parteizugehörigkeit: Bürgerplattform (PO)

Geburtsdatum: 1959

Geburtsort: Krakau

Beginn der aktuellen Amtsperiode: 22 November 2018

Amtsperiode: 1. Amtsperiode

Ausbildung: Diplomingenieur für Bergbau (AGH Wissenschaftlich-Technische Universität, Krakau), Aufbaustudium für Banken- und Finanzwesen (Wirtschaftsuniversität Krakau)

Anna Korfel-Jasińska

Vierte Stellvertretende Stadtpräsidentin



© www.bip.krakow.pl

Ressort: Bildung und Sport

Parteizugehörigkeit: parteilos

Geburtsdatum: 1971

Geburtsort: nicht bekannt

Beginn der aktuellen Amtsperiode: 22. November 2018

Amtsperiode: 1. Amtsperiode

Ausbildung: Pädagogik (Pädagogische Universität, Krakau), Aufbaustudium
Recht und Verwaltung (Jura Fakultät der Jagiellonen Universität, Krakau),
Aufbaustudium Management in der Verwaltung (Wirtschaftsuniversität, Krakau)

Sonstige wichtige EntscheidungsträgerInnen

Antoni Fryczek

Sekretär der Stadt



© www.bip.krakow.pl

Ressort: Sicherheit, Krisenmanagement, Verwaltungsangelegenheiten und
Gesundheitswesen

Parteizugehörigkeit: parteilos

Geburtsdatum: 13. Juni 1973

Geburtsort: Ciężkowice

Beginn der aktuellen Amtsperiode: 22. November 2018

Amtsperiode: 1. Amtsperiode

Ausbildung: Magister der Rechtswissenschaften (Maria-Curie-Skłodowska-
Universität, Filiale in Rzeszów)

Małgorzata Okarmus

Schatzmeisterin der Stadt Krakau



© Eurocomm-PR

Ressort: Finanzen, Budget, Steuern und Abgaben
Parteizugehörigkeit: parteilos
Geburtsdatum: nicht bekannt
Geburtsort: nicht bekannt
Beginn der aktuellen Amtsperiode: 22. November 2018
Amtsperiode: 1. Amtsperiode
Ausbildung: Magistra der Ökonomie (Wirtschaftsuniversität, Krakau)

Oberste Verwaltungsstelle

Beschreibung: Die Magistratsdirektorin bzw. der Magistratsdirektor wird von der Bürgermeisterin bzw. dem Bürgermeister bestellt und ist ihr bzw. ihm unmittelbar auf der gleichen Ebene wie die VizebürgermeisterInnen unterstellt. Sie bzw. er ist für die ordnungsgemäße Tätigkeit des Rathauses auf Verwaltungsebene zuständig.

Mag.^a Marta Nowak

Magistratsdirektorin



© PID

Parteizugehörigkeit: Parteilos
Geburtsdatum: 12. Jänner 1956
Beginn der aktuellen Amtsperiode: 22. November 2018
Amtsperiode: 4. Amtsperiode
Ausbildung: Magistra der Rechtswissenschaften (Jagiellonen-Universität, Krakau)

5. Politische Daten der Wahlen

Parlamentswahlen

Termin der nächsten Wahlen: 2019

Termin der letzten Wahlen: 25. Oktober 2015

Wahlbeteiligung: Die Wahlbeteiligung lag bei 50,92 Prozent.

Kommentar zu den letzten Wahlen: Am 25. Oktober 2015 fanden in Polen die ordentlichen Parlamentswahlen statt. Die Auszählung der Stimmzettel ergab, dass die Partei "Recht und Gerechtigkeit" (PiS) mit 37,58 Prozent der Stimmen die absolute Mehrheit gewonnen hat. Die bisherige Regierungspartei "Bürgerplattform" (PO) kam auf 24,09 Prozent. Auch die Quereinsteigerin, die anarchistisch-nationale "Kukiz'15" (K'15) schaffte mit 8,81 Prozent den Einzug ins Parlament, so wie die neoliberale Partei "Modernes Polen" (NPL, 7,6 Prozent) und die "Polnische Bauernpartei" (PSL, 5,13 Prozent).



© Die Grafiken wurden von Eurocomm-PR erstellt.

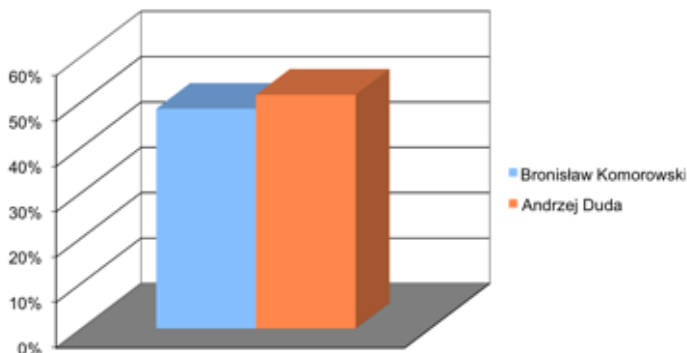
Präsidentenwahlen

Termin der nächsten Wahlen: 2020

Termin der letzten Wahlen: 24. Mai 2015

Wahlbeteiligung: Die Wahlbeteiligung lag bei 55,34 Prozent.

Kommentar zu den letzten Wahlen: Im ersten Wahlgang der Staatspräsidentenwahlen wurde zwischen elf KandidatInnen gewählt. Diesen gewann überraschend Andrzej Duda (PiS) mit 34,76 Prozent der Stimmen. Der amtierende Staatspräsident Bronisław Komorowski (parteilos) erhielt nur 33,77 Prozent. Die Stichwahl bestätigte den Vorsprung Andrzej Dudas, der am 24. Mai 2015 zum polnischen Staatspräsidenten gewählt wurde. Seine Angelobung fand am 6. August 2015 statt.



© Die Grafik wurde von Eurocomm-PR erstellt.

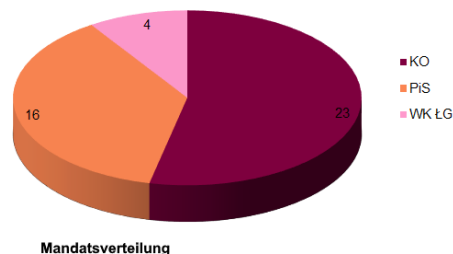
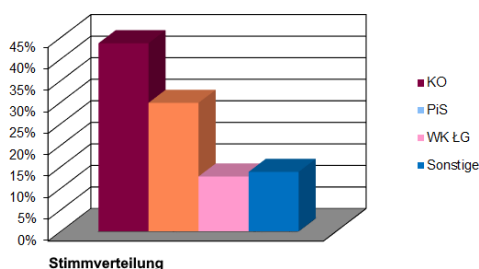
Kommunalwahlen

Termin der nächsten Wahlen: 2023

Termin der letzten Wahlen: 21. Oktober 2018

Wahlbeteiligung: Die Wahlbeteiligung lag bei 54,96 Prozent.

Kommentar zu den letzten Wahlen: Am 21. Oktober 2018 fanden in Krakau die ordentlichen Kommunalwahlen statt. Die starke Position der bisher regierenden Koalition der Partei "Bürgerplattform" (PO) und des "Wahlkomitees von Jacek Majchrowski – Freundliches Krakau" (PK) wurde von den WählerInnen bestätigt. Die im Rahmen der "Krakauer Deklaration" gebildete "Bürgerkoalition" (KO) der Parteien PO, "Modernes Polen" (.N), SLD und dem Wahlkomitee PK, gewann die Gemeinderatswahl in Krakau mit 23 Mandaten. Der Gemeinderatsklub der Partei "Recht und Gerechtigkeit" (PiS) wird um drei Mandate schrumpfen. In den Gemeinderat kommen 16 neue Gemeinderätinnen und -räte, darunter vier vom "Wahlkomitee Łukasz Gibala".



© Die Grafiken wurden von Eurocomm-PR erstellt.

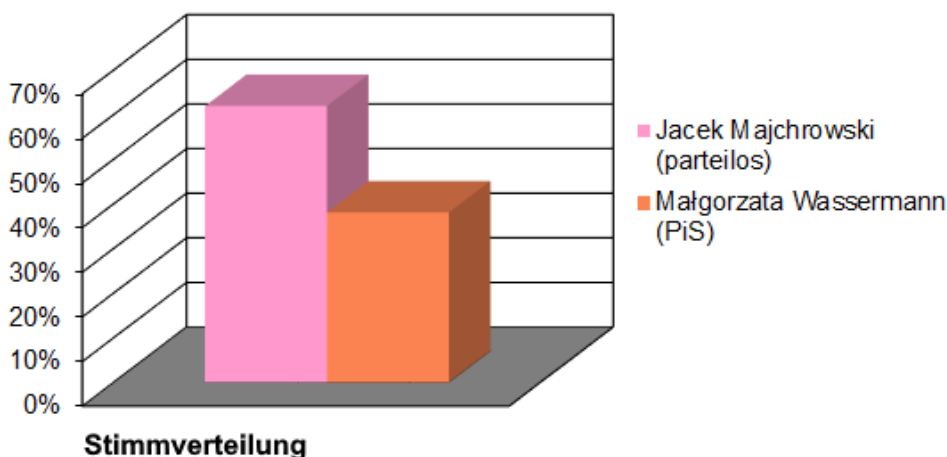
BürgermeisterInnenwahlen

Termin der nächsten Wahlen: 2023

Termin der letzten Wahlen: 21. Oktober 2018

Wahlbeteiligung: Die Wahlbeteiligung lag bei 55,27 Prozent.

Kommentar zu den letzten Wahlen: Am 21. Oktober 2018 wurde im ersten Wahlgang zwischen sechs KandidatInnen gewählt. Bei der Stichwahl am 4. November 2018 traten Jacek Majchrowski (parteilos) und Małgorzata Wassermann (PiS) gegeneinander an. Wie erwartet wurde Majchrowski als Krakauer Bürgermeister zum fünften Mal wiedergewählt.



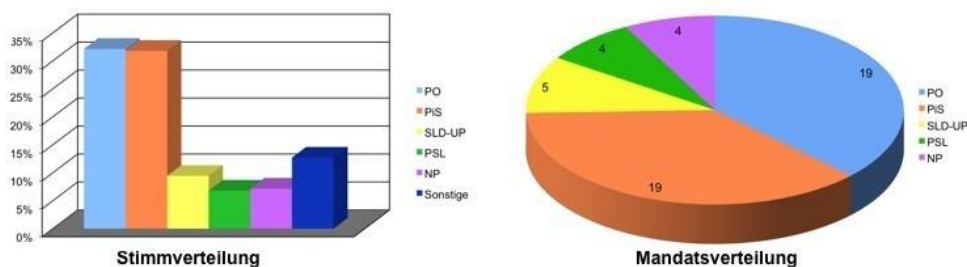
© Die Grafik wurde von Eurocomm-PR erstellt.

EU-Wahlen

Termin der nächsten Wahlen: von 23. bis 26. Mai 2019

Termin der letzten Wahlen: 25. Mai 2014

Wahlbeteiligung: Die Wahlbeteiligung lag bei 23,82 Prozent.



© Die Grafiken wurden von Eurocomm-PR erstellt.

6. Mediendaten

Mediensituation

Entwicklung seit der Wende 1989

Nach mehr als vier Jahrzehnten kommunistischen Regimes in Polen kam 1989 die Zeit des politischen Umbruchs. Das war auch die Geburtsstunde der freien Medien und des freien Journalismus, die auf der Beseitigung der präventiven Zensur basierte. In den 90er Jahren wurde zudem ein einheitliches Medienrecht eingeführt.

Bis 1989 waren die Medien in Polen einer sehr strengen staatlichen und parteilichen Kontrolle unterworfen und wurden durch Verordnungen, Dekrete und Abstimmungen reguliert. Ab dem Beginn der Volksrepublik Polen im Jahr 1946 wurde präventiv zensuriert, ein einheitliches Medienrecht gab es nicht. 1992 wurde der "Polnische Rundfunk- und Fernsehrat" (KRRiT) gegründet. Diese staatliche Behörde ist die Kontrollinstanz der Medien in Polen. Sie ist auch für die Lizenzvergaben zuständig. Ihre Rolle wurde mit der letzten Änderung des Medienrechtes und durch die Berufung des neuen "Rats für Nationale Medien" eingeschränkt. Der fünfköpfige Rat, dessen Mitglieder von beiden Parlamentskammern und dem Präsidenten bestimmt werden, fungiert als Aufsichtsorgan über die staatlichen Medien.

Ein Großteil der Printmedien gehört inzwischen Großkonzernen. Sowohl die Tageszeitungen als auch die wichtigsten Wochen- und Monatsmagazine befinden sich im Besitz ausländischer InvestorInnen. Tonangebend sind "Ringier Axel Springer Polska", "Polska Press Grupa", die der Verlagsgruppe "Passau" gehört sowie "Burda Polska". Auf dem polnischen Rundfunkmarkt sind von über 200 Sendern knapp 90 Prozent private, städtische oder kirchliche Rundfunkanstalten; einen Anteil von zehn Prozent hat der öffentlich-rechtliche Rundfunk "Polskie Radio". Öffentlich-rechtlich bleibt auch das Polnische Fernsehen "Telewizja Polska" mit den Fernsehprogrammen "TVP 1", "TVP 2" und "TVP Info". Die polnischen Medien befinden sich in einer tiefen finanziellen Krise. Die seit mehreren Monaten geplante und für Herbst 2017 angekündigte Medienreform wurde wegen verlängerten Arbeiten am Gesetz über den Obersten Gerichtshof und dem Gesetz über den Landesrichterrat (KRS) aufgeschoben. Das neue Mediengesetz soll schon fertig sein, allerdings fehle es an der politischen Entscheidung, die Refom durchzuführen, ist aus den PiS-Kreisen zu hören.

Der Wandel der Medienlandschaft in Polen dauert weiter an. Oft kommt es zu Medienkürzungen, Schließungen, Übernahmen oder kompletten Rückzügen aus

dem polnischen Medienmarkt, was vor allem auf marktwirtschaftliche und – seit den letzten Parlamentswahlen – politische Faktoren zurückzuführen ist.

In den kommenden Jahren sind beim Rundfunk, Fernsehen und bei der Presse Veränderungen zu erwarten, die sowohl auf Marktfaktoren als auch auf technische Bedingungen zurückzuführen sind. Derzeit findet in ganz Polen ein allmählicher Übergang von Analog- zur Digital- und schließlich zur Informationstechnik statt.

Pressefreiheit in Polen

Die Pressefreiheit gibt es seit Mitte 1989, sie wurde aber erst 1997 in der neuen polnischen Verfassung verankert. Ausschlaggebend sind der Artikel 14 über die Pressefreiheit ("Die Republik Polen gewährleistet die Freiheit der Presse und anderer Medien") sowie Artikel 54 aus dem Katalog der Grundrechte ("Jedem wird die Freiheit der Meinungsäußerung sowie der Gewinnung und Verbreitung von Information gewährleistet"). Das polnische Pressegesetz stellt weitere Rechtsnormen für die journalistische Arbeit dar.

Auflagenzahlen

Die Auflagenzahlen, Einschaltquoten und Marktanteile werden in Polen grundsätzlich bekanntgegeben. "AGB Nielsen Media Research" misst die TV-Einschaltquoten, "Millward Brown" misst im Auftrag des "Ausschusses für Rundfunkforschung" die Radioeinschaltquoten. Die Auflagenzahlen sind online zu finden, nur bei den kleineren Medien werden sie nicht veröffentlicht.

Rundfunkgebühren

In Polen werden derzeit Rundfunkgebühren eingehoben. Die angekündigte Medienreform soll diese Gebühren durch eine verpflichtende Rundfunkabgabe für alle polnischen Haushalte ablösen. Vor den kommenden Europaparlamentswahlen im Mai 2019 und den Parlamentswahlen in Polen 2019 wird diese Reform allem Anschein nach noch nicht durchgeführt. Der "Polnische Rundfunk- und Fernsehrat" (KRRiT) entschied bisher über die Höhe der Gebühren. Seit dem 1. Jänner 2017 beträgt diese 22,70 Polnische Złoty (5,14 Euro) monatlich pro Haushalt. Laut Angaben zahlen nur 45 Prozent der polnischen Haushalte die Rundfunkgebühren.

Quellen

Nielsen Audience Measurement (www.agbnielsen.pl, 2018)

7. Wirtschaftsdaten Polen

Wirtschaftseckdaten

	2016	2017	2018 (vorl.)	Österreich 2017
Eckdaten				
BIP (Mio. EUR)	426.547	467.166	494.658	369.900
BIP pro Kopf (EUR at PPP)	11.100	12.159	12.872	42.060
Wirtschaftswachstum in % des BIP	3,1	4,8	5,0	2,6
Privatkonsum, Veränderung in %	-0,74	9,7	5,9	3,2
Leistungsbilanz in % des BIP	-0,5	0,2	-0,4	2,1
Arbeitslosigkeit in %	6,2	4,9	3,8	5,5
Inflation in %	-0,2	1,6	2,0	2,2
Budget				
Polen				Österreich
Budgetierte Einnahmen (Mio. EUR)	165.803	185.489	201.310	178.600
Budgetierte Ausgaben (Mio. EUR)	175.339	192.060	205.606	181.200
Budgetsaldi in % des BIP	-2,24	-1,41	-0,87	-0,7
Staatsschulden in % des BIP	54,2	50,6	49,2	78,3
Krakau				Wien
Budgetierte Einnahmen (Mio. EUR)	1.107,1	1.159,0	1.216,0	14.693,3
Budgetierte Ausgaben (Mio. EUR)	1.111,5	1.171,7	1.304,0	14.693,3
Budgetüberschuss/Defizit (+/-) (Mio. EUR)	-4,36	-12,70	-88	0
Handel/Investitionen				
Export (Mio. EUR)	184.171	204.419	218.827	141.940
Import (Mio. EUR)	180.285	203.980	222.801	147.542
Exportquote in % des BIP (Waren)	43,18	43,76	44,24	38,4
Handelsbilanz (Mio. EUR)	3.886	439	-3.974	-5.602
Handelsbilanz in % des BIP	0,91	0,09	-0,80	-1,5
Direktinvestitionen Ausland (Mio. EUR)	16.628	9.292	-	8.545

Quellen: EU-Kommission, "wiw", Polnische Nationalbank, Statistisches Zentralamt GUS, Magistrat der Stadt Krakau

Aktueller Überblick

Polens Wirtschaft wuchs 2017 um beeindruckende 4,8 Prozent. Ausschlaggebend für das gute Wachstum sind unter anderem die starke Inlandsnachfrage, die wieder zunehmenden Investitionen und die starke Entwicklung der Exporte. 2015 konnte Polen erstmals einen Handelsbilanzüberschuss erwirtschaften. Diese Entwicklung ging auch 2017 weiter, als das Land einen – mittlerweile geringen – Außenhandelsüberschuss von 439 Millionen Euro erreichen konnte. Deutschland ist mit über einem Viertel des Gesamtexportvolumens mit Abstand der größte Abnehmer polnischer Produkte, gefolgt von Großbritannien, Tschechien und Frankreich, die jeweils rund 6 Prozent der Ausfuhren aufnehmen. Die größten Lieferanten waren 2017 Deutschland (23,1 Prozent), China (11,9 Prozent), Russland (6,4 Prozent), sowie Italien (5,2 Prozent).

Von 2014 bis Ende 2016 erlebte die polnische Wirtschaft eine Phase moderater Deflation. Seit Anfang 2017 herrscht nun wieder eine moderate Inflation von 1,6 Prozent im Gesamtjahr. Der Referenzzinssatz beträgt aktuell 1,5 Prozent, das ist der niedrigste Wert seit dem Systemwechsel.

Die Löhne wuchsen 2017 nominell um +5,6 Prozent: In absoluten Zahlen betrug der Durchschnittsbruttolohn 2017 ca. 4.970 Polnische Zloty brutto (ca. 1.190 Euro brutto). Der monatliche Mindestlohn wurde per 1. Jänner 2018 auf 2.100 Zloty brutto (500 Euro) angehoben.

Aufgrund der Turbulenzen rund um die gemeinsame europäische Währung ist die Einführung des Euro bis auf Weiteres nicht geplant. Die Regierung bekennt sich zwar grundsätzlich zur Übernahme des Euro, der jetzige Ministerpräsident und frühere Entwicklungsminister Morawiecki erwägt eine Einführung aber erst "in zehn bis 20 Jahren". Der Zloty verhielt sich 2017 relativ stabil und spielte daher im makroökonomischen Umfeld eine untergeordnete Rolle. Nachdem die polnische Währung 2016 gegenüber dem Euro auf 4,50 gesunken war, erholte sie sich wieder und notierte im Februar 2018 bei 4,16 Polnische Zloty für 1 Euro.

Das polnische Kreditrating ist zwar immer noch recht gut, doch stufte im Mai 2016 die US-Ratingagentur "Moody's" das Rating des Landes von "A2 stabil" auf "A2 negativ", nachdem bereits "Standard & Poor's" Anfang 2016 das Rating Polens von "A-" auf "BBB+" gesenkt hatte. "Fitch" bewertet die polnische Volkswirtschaft weiterhin mit "A-" mit stabilem Ausblick. Angesichts der positiven Wirtschaftsdaten sind mittelfristig jedoch keine weiteren Herabstufungen zu erwarten.

Großer Zufluss ausländischer Direktinvestitionen

Seit dem Systemwechsel 1989 und insbesondere seit dem EU-Beitritt im Jahr 2004 nahm Polen einen großen Teil der ausländischen Direktinvestitionen in den mittel- und osteuropäischen Ländern auf. Insgesamt haben ausländische Unternehmen nach der Wende rund 167 Milliarden Euro investiert. Deutschland, die Niederlande, Frankreich, Spanien und Italien zählen zu den größten Direktinvestoren, Österreich hat bisher mehr als sechs Milliarden Euro investiert und liegt damit in den Top-10. Die Auslandsinvestitionen umfassen alle Bereiche, so erfolgten zuletzt beispielsweise große Auslandsinvestitionen bei FinanzdienstleisterInnen.

Polen ist Spitzenreiter bei EU-Förderungen

Polen stehen im Zeitraum 2014 bis 2020 EU-Gelder in Höhe von 82,5 Milliarden Euro aus dem Kohäsionsfonds zur Verfügung. Insgesamt 25 Prozent aller EU-Gelder aus dem Kohäsionsfonds gehen nach Polen. Das Land ist damit der bei weitem größte Fördermittelempfänger der EU. Die Zahlungen entsprechen gut 2 Prozent des polnischen BIP. Gefördert werden vor allem Projekte aus den Bereichen Infrastruktur & Umwelt, Smart Development, Forschung und Entwicklung und Digitalisierung.

Wirtschaftsbeziehungen zu Österreich

Österreichs Außenhandel mit Polen

	2016	Veränderung zum Vorjahr in %	2017
Österreichische Warenexporte (Mio. EUR)	3.922	+11,02	4.355
Österreichische Warenimporte (Mio. EUR)	3.335	+14,09	3.805
Außenhandelsbilanz (Mio. EUR)	+587	-	+550

Quelle: WKO

Österreichische Unternehmen in Polen

Österreichische Unternehmen erfreuen sich in Polen einer hohen Wertschätzung. Sowohl als AuftragnehmerInnen für Lieferungen von Industrie- und Gebrauchsgütern, Bau und Planung, als auch als InvestorInnen erzielen sie gute Erfolge.

Chancen für österreichische Unternehmen

Polen ist ein großer und attraktiver Markt für österreichische Produkte. Österreichische Unternehmen werden als erfahrene und gute Geschäftspartner geschätzt, dieses Verständnis spiegelt sich auch in den wirtschaftlichen Beziehungen zwischen Polen und Österreich wider. So hat sich zum Beispiel das Handelsvolumen in den letzten zehn Jahren mit über sieben Milliarden Euro pro Jahr mehr als verdoppelt. Generell verzeichnet Österreich seit Jahren einen traditionellen Handelsbilanzüberschuss mit Polen.

Chancen bestehen in nahezu allen Branchen, zumal Polen noch einiges auf das Wirtschaftsniveau der EU 15 aufzuholen hat. Besonders wachstumsstark sind die Bereiche Energie, Umwelttechnologie inklusive Elektromobilität und Infrastruktur (vor allem Schienenverkehr). Laut Expertinnen beziehungsweise Experten soll die polnische Baubranche 2018 um rund 8 Prozent wachsen

Seit dem EU-Beitritt steht ausländischen Unternehmen der polnische Dienstleistungssektor generell offen. Auch die Dienstleistungsrichtlinie wurde bereits zum größten Teil umgesetzt beziehungsweise werden die betroffenen Gesetze derzeit angepasst. Das polnische Gewerberecht ist sehr liberal und die Liste der reglementierten Berufe ist überschaubar. Ausländische Unternehmen sind bereits sehr erfolgreich in den Sektoren Bank, Finanz und Versicherung sowie Beratung, Steuer- und Rechtsberatung tätig.

Viele ausländische Unternehmen haben Polen bereits als Standort für ihre Forschungs- und Entwicklungszentren gewählt, vor allem aufgrund der Möglichkeit zur Kooperation mit einer der über 450 höheren Ausbildungsstätten. Nationale sowie EU-Fördermittel für den Einsatz neuer Technologien sowie für Forschung und Entwicklung sind vorhanden.

Quellen

EU-Kommission (ec.europa.eu, 2018)
IWF (Internationaler Währungsfonds) (www.imf.org, 2018)
wiiw (Wiener Institut für Internationale Wirtschaftsvergleiche) (www.wiiw.ac.at, 2018)
OeNB (Österreichische Nationalbank) (www.oenb.at, 2018)
Statistik Austria (www.statistik.at, 2018)
Magistrat Krakau (www.krakow.pl, 2018)
Wirtschaftskammer Österreich (www.wko.at, 2018)

8. Kooperationen und Interessenschwerpunkte

Kooperationsabkommen

Es gibt ein aktuelles Kooperationsabkommen zwischen Wien und Krakau.

Interessenschwerpunkte

- Verkehrsinvestitionen
- Krisenmanagement
- Raumplanung
- Umweltschutz

Erwünschte Zusammenarbeit in den Bereichen

- Verkehrsplanung (unterirdische Straßenbahn sowie Parkraumpolitik)
- Krisenmanagement
- Wasser und Kanal
- Zusammenarbeit im Rahmen der gemeinsamen regionalen Projekte
- Architektur und Stadtplanung
- Share Economy