

# Länderinformation kompakt

Polen/Krakau

4. Quartal 2018





## Inhaltsverzeichnis

Länderinformation kompakt Polen/Krakau .....	5
1. Statistische Daten Polen .....	5
2. Statistische Daten Krakau .....	8
3. Politische Daten Polen.....	9
4. Politische Daten Krakau .....	14
5. Politische Daten der Wahlen .....	19
6. Mediendaten .....	22
7. Wirtschaftsdaten Land .....	24
8. Kooperationen und Interessenschwerpunkte .....	28



# Länderinformation kompakt Polen/Krakau

## 1. Statistische Daten Polen

### Karte des Landes



© [www.shutterstock.com](http://www.shutterstock.com)

## Flagge und Wappen



© [www.prezydent.pl](http://www.prezydent.pl)



© [www.prezydent.pl](http://www.prezydent.pl)

## Verfassung

**Datum:** 1997

**Erläuterung:** Nach dem Fall des Eisernen Vorhangs ist 1997 die neue Verfassung in Kraft getreten.

2006 und 2009 gab es wesentliche Änderungen.

## EU-Beitritt

**Status:** Mitglied

**Datum:** 1. Mai 2004

## Verwaltungsstruktur

**Staatsform:** Republik

**Politisches System:** Parlamentarische Demokratie

**Erklärung zur Verwaltungsstruktur:** Die Woiwodschaften sind die größten administrativ-territorialen Einheiten. An der Spitze steht der Woiwode, der von der Regierung berufen wird. Seit 1999 sind die Woiwodschaften gleichzeitig Einheiten der Selbstverwaltung. Das wichtigste Organ der Selbstverwaltung ist der Landtag der Woiwodschaft. Er wählt den Marschall der Woiwodschaft aus seinen eigenen Reihen. Die Woiwodschaften sind weiter in Landbezirke unterteilt. Insgesamt gibt es 379 Landbezirke. 65 Städte, darunter Krakau, haben den Rang eines Landbezirkes.

## Städte

- Warszawa/Warschau, 1.753.977 EinwohnerInnen
- Kraków/Krakau, 765.320 EinwohnerInnen
- Łódź/Lodz, 696.503 EinwohnerInnen
- Wrocław/Breslau, 637.683 EinwohnerInnen
- Poznań/Posen, 540.372 EinwohnerInnen

## Bevölkerung

**Bevölkerungsdichte:** 123 EinwohnerInnen/Quadratkilometer

**EinwohnerInnenzahl:** 38.434.000

## Feiertage

- 1. Jänner 2018: Neujahr
- 6. Jänner 2018: Heilige Drei Könige
- 1. April 2018: Ostersonntag
- 2. April 2018: Ostermontag
- 1. Mai 2018: Staatsfeiertag
- 3. Mai 2018: Staatsfeiertag
- 31. Mai 2018: Fronleichnam
- 15. August 2018: Mariä Himmelfahrt
- 1. November 2018: Allerheiligen
- 11. November 2018: Staatsfeiertag
- 25. Dezember 2018: Weihnachten
- 26. Dezember 2018: Weihnachten

## Währung

**Währung:** Zloty (PLN)

**Kurs:** 1 Euro = 4,2865 Polnische Zloty

**Stand vom:** 26. September 2018

## Quellen

Statistisches Zentralamt ([www.stat.gov.pl](http://www.stat.gov.pl), 2017)

Polnische Nationalbank ([www.nbp.pl](http://www.nbp.pl), 2018)

Staatspräsident der Republik Polen ([www.prezydent.pl](http://www.prezydent.pl), 2018)

## 2. Statistische Daten Krakau

### Stadtwappen



© [www.krakow.pl](http://www.krakow.pl)

### Geografische Daten

**Längengrad:** 19° 49' Osten

**Breitengrad:** 50° 03' Norden

**Seehöhe:** Von 198 Meter bis 250 Meter (Mittelwert 219 Meter)

**Fläche:** 327 Quadratkilometer

### Verwaltungsstruktur

**Verwaltungseinheit:** Bezirk

**Verwaltungseinheit** (Landessprache): Dzielnica

**Anzahl gesamt:** 18 (ausschließlich numerische Einheiten)

### Bevölkerung

**EinwohnerInnenzahl:** 765.320

### Quellen

Stadt Krakau ([www.krakow.pl](http://www.krakow.pl), 2018)

Statistisches Zentralamt ([www.stat.gov.pl](http://www.stat.gov.pl), 2018)



## 3. Politische Daten Polen

### Aktuelle Regierungsbildung

Die Regierung wurde am 11. Dezember 2017 gebildet. In der Regierungszusammensetzung gab es am 18. Dezember 2017 und am 9. Jänner 2018 Änderungen. Das Kabinett besteht aus 20 Ministerien und 22 Regierungsgliedern. Die PiS stellt 18 MinisterInnen, vier sind parteilos. Die Regierung verfügt über 236 der 460 Mandate.

### Staatspräsident

**Dr. Andrzej Duda**



© [www.andrzejduda.pl](http://www.andrzejduda.pl)

**Parteizugehörigkeit:** Bis Amtsantritt PiS, jetzt parteilos

**Geburtsdatum:** 16. Mai 1972

**Beginn der aktuellen Amtsperiode:** 6. August 2015

**Amtsperiode:** 1. Amtsperiode

**Ausbildung:** Doktor der Rechtswissenschaften (Jagiellonen Universität, Krakau)

### Premierminister

**Mateusz Morawiecki**



© [www.premier.gov.pl](http://www.premier.gov.pl)

**Parteizugehörigkeit:** PiS

**Geburtsdatum:** 20. Juni 1968

**Beginn der aktuellen Amtsperiode:** 11. Dezember 2017

**Amtsperiode:** 1. Amtsperiode

**Ausbildung:** Magister der Geschichte (Breslau Universität), Betriebswirtschaftslehre (Technische Universität, Breslau/ Central Connecticut State University), Master of Business Administration (Wirtschaftsakademie, Breslau), europäisches Recht und wirtschaftliche Integration (Universität Hamburg)

## Einzelne MinisterInnen

Name (Partei)	Ressort	Amtsantritt
Piotr Gliński (PiS)	Erster Vizepremierminister, Kultur und Nationalerbe	11.12.2017
Jarosław Gowin (PiS)	Zweiter Vizepremierminister, Wissenschaft und Hochschulwesen	11.12.2017
Beata Szydło (PiS)	Dritte Vizepremierministerin, Soziales	11.12.2017
Teresa Czerwińska (parteilos)	Finanzen	9.1.2018
Mariusz Błaszczak (PiS)	Verteidigung	9.1.2018
Zbigniew Ziobro (PiS)	Justiz	11.12.2017
Jacek Czaputowicz (PiS)	Äußeres	9.1.2018
Marek Zagórski (PiS)	Digitalisierung	17.4.2018
Łukasz Szumowski (parteilos)	Gesundheitswesen	9.1.2018
Elżbieta Rafalska (PiS)	Familie, Arbeit und Sozialarbeit	11.12.2017
Joachim Brudziński (PiS)	Inneres	9.1.2018
Jan Krzysztof Ardanowski (PiS)	Landwirtschaft und ländliche Entwicklung	20.6.2018
Krzysztof Tchórzewski (PiS)	Energiewirtschaft	11.12.2017

Name (Partei)	Ressort	Amtsantritt
Andrzej Adamczyk (PiS)	Infrastruktur	11.12.2017
Marek Gróbarczyk (PiS)	Wasserwirtschaft und Binnenschifffahrt	11.12.2017
Mariusz Kamiński (PiS)	Koordination der Geheimdienste	11.12.2017
Henryk Kowalczyk (PiS)	Umwelt	9.1.2018
Anna Zalewska (parteilos)	Bildung	11.12.2017
Beata Kempa (PiS)	Ministerin ohne Ressort	11.12.2017
Witold Bańka (parteilos)	Sport und Tourismus	11.12.2017
Joanna Kopcińska (PiS)	Regierungssprecherin	18.12.2017
Jerzy Kwieciński (PiS)	Entwicklung und Investitionen	9.1.2018
Jadwiga Emilewicz (PiS)	Unternehmenswesen und Technologie	9.1.2018

## Parlamentsparteien

### Recht und Gerechtigkeit/Prawo i Sprawiedliwość

**Parteikürzel:** PiS

**Internationale Mitgliedschaften:** Die PiS ist Mitglied der Europäischen Konservativen und Reformisten.



© [www.pis.org.pl](http://www.pis.org.pl)

## Bürgerplattform/Platforma Obywatelska

**Parteikürzel:** PO

**Internationale Mitgliedschaften:** Die PO ist Mitglied der Europäischen Volkspartei.



© [www.platforma.org](http://www.platforma.org)

## Kukiz-Bewegung/Ruch Kukiza

**Parteikürzel:** Kukiz'15

**Internationale Mitgliedschaften:** Keine



© [www.ruchkukiza.pl](http://www.ruchkukiza.pl)

## Modernes Polen/Nowoczesna

**Parteikürzel:** N

**Internationale Mitgliedschaften:** Keine



© <http://dlaczego.nowoczesna.org>

## Polnische Bauernpartei/Polskie Stronnictwo Ludowe

**Parteikürzel:** PSL

**Internationale Mitgliedschaften:** Die PSL ist Mitglied der Europäischen Volkspartei.



© [www.psl.org.pl](http://www.psl.org.pl)

## Wichtige sonstige Parteien

### Freiheit von Janusz Korwin-Mikke / Wolność Janusza Korwin-Mikke

**Parteikürzel:** Wolność

**Internationale Mitgliedschaften:** Keine



© [www.partiakorwin.pl](http://www.partiakorwin.pl)

### Gemeinsam/Razem

**Parteikürzel:** Razem

**Internationale Mitgliedschaften:** Keine

**razem**

© [www.partiarazem.pl](http://www.partiarazem.pl)

## 4. Politische Daten Krakau

### Stadtregierung

Die aktuelle Stadtregierung wird vom parteilosen Krakauer Stadtpräsidenten Prof. Jacek Majchrowski geleitet. Ihm sind vier VizebürgermeisterInnen, der Schatzmeister der Stadt, der Sekretär der Stadt, fünf BeraterInnen und sieben Bevollmächtigte unterstellt. In Krakau gibt es keine StadträtInnen.

### Bürgermeister

#### Univ.-Prof. Jacek Majchrowski

Stadtpräsident



© [www.bip.krakow.pl](http://www.bip.krakow.pl)

**Parteizugehörigkeit:** Parteilos

**Geburtsdatum:** 12. Jänner 1947

**Beginn der aktuellen Amtsperiode:** 4. Dezember 2014

**Amtsperiode:** 4. Amtsperiode

**Ausbildung:** Universitätsprofessor für Rechtswissenschaften (Jagiellonen-Universität, Krakau)

## VizebürgermeisterInnen

### DI Tadeusz Trzmiel

Erster Stellvertretender Stadtpräsident



© [www.bip.krakow.pl](http://www.bip.krakow.pl)

**Ressort:** Stadtinvestitionen, EU-Förderungen, Stadtinfrastruktur, Umweltschutz, Kommunalwirtschaft, Koordinator der Zusammenarbeit mit Wien

**Parteizugehörigkeit:** Parteilos

**Geburtsdatum:** 11. August 1945

**Beginn der aktuellen Amtsperiode:** 4. Dezember 2014

**Amtsperiode:** 4. Amtsperiode

**Ausbildung:** DI für Energiewirtschaft (Technische Universität, Krakau)

### Mag. Jerzy Muzyk

Zweiter Stellvertretende Stadtpräsident



© [www.bip.krakow.pl](http://www.bip.krakow.pl)

**Ressort:** Architektur, Raumplanung, Umwelt, Strategie und Stadtentwicklung, Denkmalschutz

**Parteizugehörigkeit:** Parteilos

**Geburtsdatum:** 1963

**Geburtsort:** Zamość

**Beginn der aktuellen Amtsperiode:** 27. August 2018

**Amtsperiode:** 1. Amtsperiode

**Ausbildung:** Jurist (Jagiellonen Universität, Krakau)

## Dr. Andrzej Kulig

Dritter Stellvertretender Stadtpräsident



© Agencja Gazeta

**Ressort:** Sozialpolitik, Kultur und Stadtmarketing

**Parteizugehörigkeit:** Parteilos

**Geburtsdatum:** 4. März 1963

**Beginn der aktuellen Amtsperiode:** 5. Oktober 2015

**Amtsperiode:** 1. Amtsperiode

**Ausbildung:** Doktor der Rechtswissenschaften (Jagiellonen-Universität, Krakau)

## Dr.<sup>in</sup> Katarzyna Król

Vierte Stellvertretende Stadtpräsidentin



© Agencja Gazeta

**Ressort:** Bildung und Sport

**Parteizugehörigkeit:** Parteilos

**Geburtsdatum:** Nicht bekannt

**Beginn der aktuellen Amtsperiode:** 4. Februar 2015

**Amtsperiode:** 1. Amtsperiode

**Ausbildung:** Doktorin der Ökonomie (Wirtschaftsuniversität, Krakau)



## Sonstige wichtige EntscheidungsträgerInnen

### Mag. Paweł Stańczyk

Sekretär der Stadt



© PID

**Ressort:** Sicherheit, Krisenmanagement, Verwaltungsangelegenheiten und Gesundheitswesen

**Parteizugehörigkeit:** Parteilos

**Geburtsdatum:** 26. Juli 1972

**Beginn der aktuellen Amtsperiode:** 4. Dezember 2014

**Amtsperiode:** 5. Amtsperiode

**Ausbildung:** Magister der Rechtswissenschaften (Jagiellonen-Universität, Krakau)

### Dr. Lesław Fijał

Schatzmeister der Stadt Krakau



© [www.bip.krakow.pl](http://www.bip.krakow.pl)

**Ressort:** Finanzen, Budget, Steuern und Abgaben

**Parteizugehörigkeit:** Parteilos

**Geburtsdatum:** 11. Jänner 1952

**Beginn der aktuellen Amtsperiode:** 4. Dezember 2014

**Amtsperiode:** 6. Amtsperiode

**Ausbildung:** Doktor der Ökonomie (Wirtschaftsuniversität, Krakau)

## Oberste Verwaltungsstelle

**Beschreibung:** Die Magistratsdirektorin bzw. der Magistratsdirektor wird von der Bürgermeisterin bzw. dem Bürgermeister bestellt und ist ihr bzw. ihm unmittelbar auf der gleichen Ebene wie die VizebürgermeisterInnen unterstellt. Sie bzw. er ist für die ordnungsgemäße Tätigkeit des Rathauses auf Verwaltungsebene zuständig.

### Mag.<sup>a</sup> Marta Nowak

Magistratsdirektorin



© PID

**Parteizugehörigkeit:** Parteilos

**Geburtsdatum:** 12. Jänner 1956

**Beginn der aktuellen Amtsperiode:** 4. Dezember 2014

**Amtsperiode:** 3. Amtsperiode

**Ausbildung:** Magistra der Rechtswissenschaften (Jagiellonen-Universität, Krakau)

## 5. Politische Daten der Wahlen

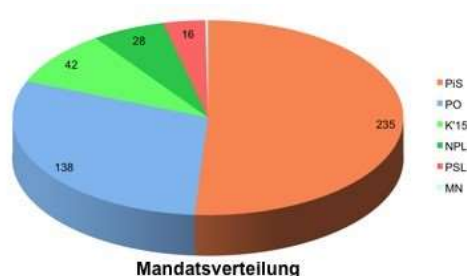
### Parlamentswahlen

**Termin der nächsten Wahlen:** 2019

**Termin der letzten Wahlen:** 25. Oktober 2015

**Wahlbeteiligung:** Die Wahlbeteiligung lag bei 50,92 Prozent.

**Kommentar zu den letzten Wahlen:** Am 25. Oktober 2015 fanden in Polen die ordentlichen Parlamentswahlen statt. Die Auszählung der Stimmzettel ergab, dass die Partei "Recht und Gerechtigkeit" (PiS) mit 37,58 Prozent der Stimmen die absolute Mehrheit gewonnen hat. Die bisherige Regierungspartei "Bürgerplattform" (PO) kam auf 24,09 Prozent. Auch die Quereinsteigerin, die anarchistisch-nationale "Kukiz'15" (K'15) schaffte mit 8,81 Prozent den Einzug ins Parlament, so wie die neoliberale Partei "Modernes Polen" (NPL, 7,6 Prozent) und die "Polnische Bauernpartei" (PSL, 5,13 Prozent).



© Die Grafiken wurden von Eurocomm-PR erstellt.

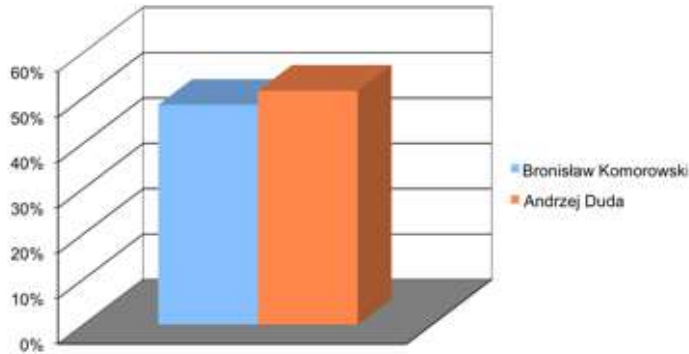
### Präsidentenwahlen

**Termin der nächsten Wahlen:** 2020

**Termin der letzten Wahlen:** 24. Mai 2015

**Wahlbeteiligung:** Die Wahlbeteiligung lag bei 55,34 Prozent.

**Kommentar zu den letzten Wahlen:** Im ersten Wahlgang der Staatspräsidentenwahlen wurde zwischen elf KandidatInnen gewählt. Diesen gewann überraschend Andrzej Duda (PiS) mit 34,76 Prozent der Stimmen. Der amtierende Staatspräsident Bronislaw Komorowski (parteilos) erhielt nur 33,77 Prozent. Die Stichwahl bestätigte den Vorsprung Andrzej Dudas, der am 24. Mai 2015 zum polnischen Staatspräsidenten gewählt wurde. Seine Angelobung fand am 6. August 2015 statt.



© Die Grafik wurde von Eurocomm-PR erstellt.

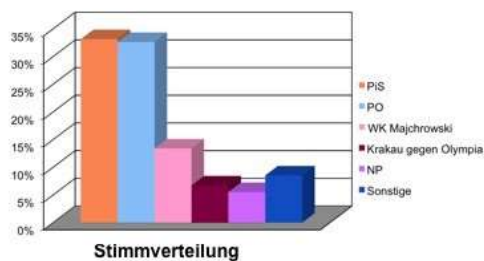
## Kommunalwahlen

**Termin der nächsten Wahlen:** 21. Oktober 2018

**Termin der letzten Wahlen:** 16. November 2014

**Wahlbeteiligung:** Die Wahlbeteiligung lag bei 42,5 Prozent.

**Kommentar zu den letzten Wahlen** Am 16. November 2014 fanden in Krakau die ordentlichen Kommunalwahlen statt. Die Partei "Recht und Gerechtigkeit" gewann mit 33,15 Prozent der Stimmen die Wahl. Die "Bürgerplattform" ist mit 32,64 Prozent der Stimmen die zweitstärkste Kraft im Stadtparlament. Das "Wahlkomitee Jacek Majchrowski" erlangte 13,40 Prozent und hat mit der "Bürgerplattform" eine Kooperationsvereinbarung geschlossen. Die 5 Prozent-Hürde schafften auch die Bewegung "Krakau gegen Olympia" mit 6,73 Prozent und die Partei "Neue Rechte" mit 5,54 Prozent. Auf diese entfallen jedoch keine Mandate, weil sie nach dem Auswertungsverfahren nicht genügend Stimmen erzielten. Das d'Hondtsche Verfahren begünstigt nämlich jene Parteien bzw. Bewegungen, die die meisten Stimmen erhalten.



© Die Grafiken wurden von Eurocomm-PR erstellt.

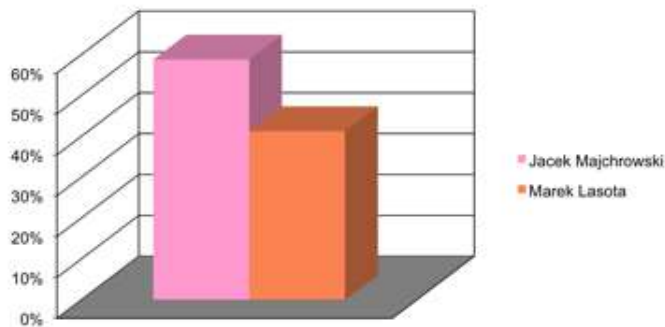
## BürgermeisterInnenwahlen

**Termin der nächsten Wahlen:** 21. Oktober 2018

**Termin der letzten Wahlen:** 30. November 2014

**Wahlbeteiligung:** Die Wahlbeteiligung lag bei 34 Prozent.

**Kommentar zu den letzten Wahlen:** Am 16. November 2014 wurde im ersten Wahlgang zwischen acht KandidatInnen gewählt. Bei der Stichwahl am 30. November 2014 traten Jacek Majchrowski (parteilos) und Marek Lasota (PiS) gegeneinander an. Erwartungsgemäß wurde Majchrowski als Krakauer Bürgermeister wiedergewählt.



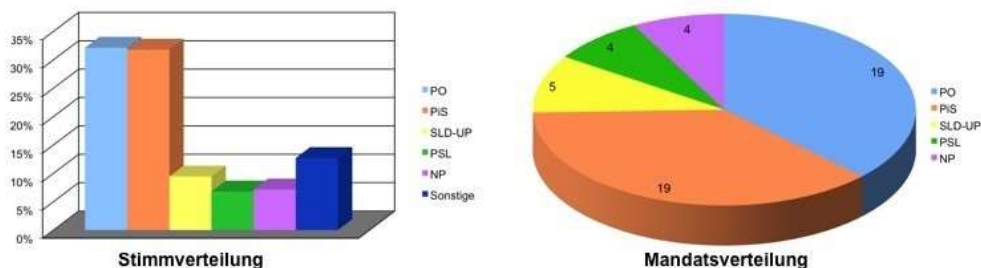
© Die Grafik wurde von Eurocomm-PR erstellt.

## EU-Wahlen

**Termin der nächsten Wahlen:** 23. bis 26. Mai 2019

**Termin der letzten Wahlen:** 25. Mai 2014

**Wahlbeteiligung:** Die Wahlbeteiligung lag bei 23,82 Prozent.



© Die Grafiken wurden von Eurocomm-PR erstellt.

## 6. Mediendaten

### Mediensituation

#### Entwicklung seit der Wende 1989

Nach mehr als vier Jahrzehnten kommunistischen Regimes in Polen kam 1989 die Zeit des politischen Umbruchs. Das war auch die Geburtsstunde der freien Medien und des freien Journalismus, die auf der Beseitigung der präventiven Zensur basierte. In den 90er Jahren wurde zudem ein einheitliches Medienrecht eingeführt.

Bis 1989 waren die Medien in Polen einer sehr strengen staatlichen und parteilichen Kontrolle unterworfen und wurden durch Verordnungen, Dekrete und Abstimmungen reguliert. Ab dem Beginn der Volksrepublik Polen im Jahr 1946 wurde präventiv zensuriert, ein einheitliches Medienrecht gab es nicht. 1992 wurde der "Polnische Rundfunk- und Fernsehrat" (KRRiT) gegründet. Diese staatliche Behörde ist die Kontrollinstanz der Medien in Polen. Sie ist auch für die Lizenzvergaben zuständig. Ihre Rolle wurde mit der letzten Änderung des Medienrechtes und durch die Berufung des neuen "Rats für Nationale Medien" eingeschränkt. Der fünfköpfige Rat, dessen Mitglieder von beiden Parlamentskammern und dem Präsidenten bestimmt werden, fungiert als Aufsichtsorgan über die staatlichen Medien.

Ein Großteil der Printmedien gehört inzwischen Großkonzernen. Sowohl die Tageszeitungen als auch die wichtigsten Wochen- und Monatsmagazine befinden sich im Besitz ausländischer InvestorInnen. Tonangebend sind "Ringier Axel Springer Polska", "Polska Press Grupa", die der Verlagsgruppe "Passau" gehört sowie "Burda Polska". Auf dem polnischen Rundfunkmarkt sind von über 200 Sendern knapp 90 Prozent private, städtische oder kirchliche Rundfunkanstalten; einen Anteil von zehn Prozent hat der öffentlich-rechtliche Rundfunk "Polskie Radio". Öffentlich-rechtlich bleibt auch das Polnische Fernsehen "Telewizja Polska" mit den Fernsehprogrammen "TVP 1", "TVP 2" und "TVP Info". Die polnischen Medien befinden sich in einer tiefen finanziellen Krise. Die seit mehreren Monaten geplante und für Herbst 2017 angekündigte Medienreform wurde wegen verlängerten Arbeiten am Gesetz über den Obersten Gerichtshof und dem Gesetz über den Landesrichterrat (KRS) aufgeschoben. Das neue Mediengesetz soll schon fertig sein, allerdings fehle es an der politischen Entscheidung, die Refom durchzuführen, ist aus den PiS-Kreisen zu hören.

Der Wandel der Medienlandschaft in Polen dauert weiter an. Oft kommt es zu Medienkürzungen, Schließungen, Übernahmen oder kompletten Rückzügen aus

dem polnischen Medienmarkt, was vor allem auf marktwirtschaftliche und – seit den letzten Parlamentswahlen – politische Faktoren zurückzuführen ist.

In den kommenden Jahren sind beim Rundfunk, Fernsehen und bei der Presse Veränderungen zu erwarten, die sowohl auf Marktfaktoren als auch auf technische Bedingungen zurückzuführen sind. Derzeit findet in ganz Polen ein allmählicher Übergang von Analog- zur Digital- und schließlich zur Informationstechnik statt.

## **Pressefreiheit in Polen**

Die Pressefreiheit gibt es seit Mitte 1989, sie wurde aber erst 1997 in der neuen polnischen Verfassung verankert. Ausschlaggebend sind der Artikel 14 über die Pressefreiheit ("Die Republik Polen gewährleistet die Freiheit der Presse und anderer Medien") sowie Artikel 54 aus dem Katalog der Grundrechte ("Jedem wird die Freiheit der Meinungsäußerung sowie der Gewinnung und Verbreitung von Information gewährleistet"). Das polnische Pressegesetz stellt weitere Rechtsnormen für die journalistische Arbeit dar.

## **Auflagenzahlen**

Die Auflagenzahlen, Einschaltquoten und Marktanteile werden in Polen grundsätzlich bekanntgegeben. "AGB Nielsen Media Research" misst die TV-Einschaltquoten, "Millward Brown" misst im Auftrag des "Ausschusses für Rundfunkforschung" die Radioeinschaltquoten. Die Auflagenzahlen sind online zu finden, nur bei den kleineren Medien werden sie nicht veröffentlicht.

## **Rundfunkgebühren**

In Polen werden derzeit Rundfunkgebühren eingehoben. Die angekündigte Medienreform soll diese Gebühren durch eine verpflichtende Rundfunkabgabe für alle polnischen Haushalte ablösen. Vor den kommenden Kommunalwahlen am 21. Oktober 2018, den Europaparlamentswahlen und den Parlamentswahlen in Polen 2019 wird diese Reform allem Anschein nach noch nicht durchgeführt. Der "Polnische Rundfunk- und Fernsehrat" (KRRiT) entschied bisher über die Höhe der Gebühren. Seit dem 1. Jänner 2017 beträgt diese 22,70 polnische Złoty (5,14 Euro) monatlich pro Haushalt. Laut Angaben zahlen nur 45 Prozent der polnischen Haushalte die Rundfunkgebühren.

## **Quellen**

Nielsen Audience Measurement ([www.agbnielsen.pl](http://www.agbnielsen.pl), 2018)

## 7. Wirtschaftsdaten Land

### Wirtschaftseckdaten

	2016	2017	2018 (vorl.)	Österreich 2017
<b>Eckdaten</b>				
BIP (Mio. EUR)	425.941	465.604	502.607	369.220
BIP pro Kopf (EUR at PPP)	11.084	12.112	13.082	41.970
Wirtschaftswachstum in % des BIP	3	4,7	3,8	2,9
Privatkonsum, Veränderung in %	-0,75	9,3	7,4	1,4
Leistungsbilanz in % des BIP	-0,3	0,2	0,4	1,9
Arbeitslosigkeit in %	6,2	4,9	4,3	5,3
Inflation in %	-0,2	1,6	2,1	2,1
<b>Budget</b>				
Polen				Österreich
Budgetierte Einnahmen (Mio. EUR)	165.197	184.172	202.553	178.600
Budgetierte Ausgaben (Mio. EUR)	175.199	191.913	209.538	181.200
Budgetsaldi in % des BIP	-2,3	-1,7	-1,4	-0,7
Staatsschulden in % des BIP	54,2	50,6	49,6	78,6
Krakau				Wien
Budgetierte Einnahmen (Mio. EUR)	1.107,1	1.159,0	1.216	14.693,3
Budgetierte Ausgaben (Mio. EUR)	1.111,5	1.171,7	1.304	14.693,3
Budgetüberschuss/Defizit (+/-) (Mio. EUR)	-4,36	-12,70	-88	0
<b>Handel/Investitionen</b>				
Export (Mio. EUR)	182.967	204.419	226.369	141.900
Import (Mio. EUR)	178.245	203.980	228.753	147.600
Exportquote in % des BIP	42,96	43,90	45,04	38,4
Handelsbilanz (Mio. EUR)	4.722	439	-2.384	-5.700
Handelsbilanz in % des BIP	1,11	0,09	-0,47	-1,5
Direktinvestitionen Ausland (Mio. EUR)	15.213	6.421	-	8.545

Quellen: EU-Kommission, "wiiw", Polnische Nationalbank, Statistisches Zentralamt GUS, Magistrat der Stadt Krakau



## Aktueller Überblick

Polens Wirtschaft wuchs 2017 um beeindruckende 4,7 Prozent. Ausschlaggebend für das gute Wachstum sind unter anderem die starke Inlandsnachfrage, die wieder zunehmenden Investitionen und die starke Entwicklung der Exporte. 2015 konnte Polen erstmals einen Handelsbilanzüberschuss erwirtschaften. Diese Entwicklung ging auch 2017 weiter, als das Land einen – mittlerweile geringen – Außenhandelsüberschuss von 439 Millionen Euro erreichen konnte. Deutschland ist mit über einem Viertel des Gesamtexportvolumens mit Abstand der größte Abnehmer polnischer Produkte, gefolgt von Großbritannien, Tschechien und Frankreich, die jeweils rund sechs Prozent der Ausfuhren aufnehmen. Die größten Lieferanten waren 2017 Deutschland (23,1 Prozent), China (11,9 Prozent), Russland (6,4 Prozent), sowie Italien (5,2 Prozent).

Von 2014 bis Ende 2016 erlebte die polnische Wirtschaft eine Phase moderater Deflation. Seit Anfang 2017 herrscht nun wieder eine moderate Inflation von 1,6 Prozent im Gesamtjahr. Der Referenzzinssatz beträgt aktuell 1,5 Prozent, das ist der niedrigste Wert seit dem Systemwechsel.

Die Löhne wuchsen 2017 nominell um +5,6 Prozent: In absoluten Zahlen betrug der Durchschnittsbruttolohn 2017 ca. 4.970 Polnische Zloty brutto (ca. 1.190 Euro brutto). Der monatliche Mindestlohn wurde per 1. Jänner 2018 auf 2.100 Zloty brutto (500 Euro) angehoben.

Aufgrund der Turbulenzen rund um die gemeinsame europäische Währung ist die Einführung des Euro bis auf Weiteres nicht geplant. Die Regierung bekennt sich zwar grundsätzlich zur Übernahme des Euro, der jetzige Ministerpräsident und frühere Entwicklungsminister Morawiecki erwägt eine Einführung aber erst „in 10 bis 20 Jahren“. Der Zloty verhielt sich 2017 relativ stabil und spielte daher im makroökonomischen Umfeld eine untergeordnete Rolle. Nachdem die polnische Währung 2016 gegenüber dem Euro auf 4,50 gesunken war, erholte sie sich wieder und notierte im Februar 2018 bei 4,16 Polnische Zloty für 1 Euro.

Das polnische Kreditrating ist zwar immer noch recht gut, doch stufte im Mai 2016 die US-Ratingagentur "Moody's" das Rating des Landes von „A2 stabil“ auf „A2 negativ“, nachdem bereits "Standard & Poor's" Anfang 2016 das Rating Polens von "A-" auf "BBB+" gesenkt hatte. "Fitch" bewertet die polnische Volkswirtschaft weiterhin mit "A-" mit stabilem Ausblick. Angesichts der positiven Wirtschaftsdaten sind mittelfristig jedoch keine weiteren Herabstufungen zu erwarten.

## Großer Zufluss ausländischer Direktinvestitionen

Seit dem Systemwechsel 1989 und insbesondere seit dem EU-Beitritt im Jahr 2004 nahm Polen einen großen Teil der ausländischen Direktinvestitionen in den mittel- und osteuropäischen Ländern auf. Insgesamt haben ausländische Unternehmen nach der Wende rund 167 Milliarden Euro investiert. Deutschland, die Niederlande, Frankreich, Spanien und Italien zählen zu den größten Direktinvestoren, Österreich hat bisher mehr als sechs Milliarden Euro investiert und liegt damit in den Top-10. Die Auslandsinvestitionen umfassen alle Bereiche, so erfolgten zuletzt beispielsweise große Auslandsinvestitionen bei FinanzdienstleisterInnen.

## Polen ist Spitzenreiter bei EU-Förderungen

Polen stehen im Zeitraum 2014 bis 2020 EU-Gelder in Höhe von 82,5 Milliarden Euro aus dem Kohäsionsfonds zur Verfügung. Insgesamt 25 Prozent aller EU-Gelder aus dem Kohäsionsfonds gehen nach Polen. Das Land ist damit der bei weitem größte Fördermittelempfänger der EU. Die Zahlungen entsprechen zwei Prozent des polnischen BIP. Gefördert werden vor allem Projekte aus den Bereichen Infrastruktur & Umwelt, Smart Development, Forschung und Entwicklung und Digitalisierung.

## Wirtschaftsbeziehungen zu Österreich

### Österreichs Außenhandel mit Polen

	2016	Veränderung zum Vorjahr in %	2017
Österreichische Warenexporte (Mio. EUR)	3.922	+11,02	4.355
Österreichische Warenimporte (Mio. EUR)	3.335	+14,09	3.805
Außenhandelsbilanz (Mio. EUR)	+587	-	+550

Quelle: WKO

### Österreichische Unternehmen in Polen

Österreichische Unternehmen erfreuen sich in Polen einer hohen Wertschätzung. Sowohl als AuftragnehmerInnen für Lieferungen von Industrie- und Gebrauchsgütern, Bau und Planung, als auch als InvestorInnen erzielen sie gute Erfolge.

## Chancen für österreichische Unternehmen

Polen ist ein großer und attraktiver Markt für österreichische Produkte. Österreichische Unternehmen werden als erfahrene und gute Geschäftspartner geschätzt, dieses Verständnis spiegelt sich auch in den wirtschaftlichen Beziehungen zwischen Polen und Österreich wider. So hat sich zum Beispiel das Handelsvolumen in den letzten zehn Jahren mit über sieben Milliarden Euro pro Jahr mehr als verdoppelt. Generell verzeichnet Österreich seit Jahren einen traditionellen Handelsbilanzüberschuss mit Polen.

Chancen bestehen in nahezu allen Branchen, zumal Polen noch einiges auf das Wirtschaftsniveau der EU 15 aufzuholen hat. Besonders wachstumsstark sind die Bereiche Energie, Umwelttechnologie inklusive Elektromobilität und Infrastruktur (vor allem Schienenverkehr). Laut Expertinnen beziehungsweise Experten soll die polnische Baubranche 2018 um rund acht Prozent wachsen

Seit dem EU-Beitritt steht ausländischen Unternehmen der polnische Dienstleistungssektor generell offen. Auch die Dienstleistungsrichtlinie wurde bereits zum größten Teil umgesetzt beziehungsweise werden die betroffenen Gesetze derzeit angepasst. Das polnische Gewerberecht ist sehr liberal und die Liste der reglementierten Berufe ist überschaubar. Ausländische Unternehmen sind bereits sehr erfolgreich in den Sektoren Bank, Finanz und Versicherung sowie Beratung, Steuer- und Rechtsberatung tätig.

Viele ausländische Unternehmen haben Polen bereits als Standort für ihre Forschungs- und Entwicklungszentren gewählt, vor allem aufgrund der Möglichkeit zur Kooperation mit einer der über 450 höheren Ausbildungsstätten. Nationale sowie EU-Fördermittel für den Einsatz neuer Technologien sowie für Forschung und Entwicklung sind vorhanden.

## Quellen

EU-Kommission ([ec.europa.eu](http://ec.europa.eu), 2018)  
IWF (Internationaler Währungsfonds) ([www.imf.org](http://www.imf.org), 2018)  
wiiw (Wiener Institut für Internationale Wirtschaftsvergleiche) ([www.wiiw.ac.at](http://www.wiiw.ac.at), 2018)  
OeNB (Österreichische Nationalbank) ([www.oenb.at](http://www.oenb.at), 2018)  
Statistik Austria ([www.statistik.at](http://www.statistik.at), 2018)  
Magistrat Krakau ([www.krakow.pl](http://www.krakow.pl), 2018)  
Wirtschaftskammer Österreich ([www.wko.at](http://www.wko.at), 2018)

## 8. Kooperationen und Interessenschwerpunkte

### Kooperationsabkommen

Es gibt ein aktuelles Kooperationsabkommen zwischen Wien und Krakau.

### Interessenschwerpunkte

- Verkehrsinvestitionen
- Krisenmanagement
- Raumplanung
- Umweltschutz

### Erwünschte Zusammenarbeit in den Bereichen

- Verkehrsplanung (unterirdische Straßenbahn sowie Parkraumpolitik)
- Krisenmanagement
- Wasser und Kanal
- Zusammenarbeit im Rahmen der gemeinsamen regionalen Projekte
- Architektur und Stadtplanung
- Share Economy